



UNIVERSIDAD DE GUADALAJARA

Sistema Integral de Información y Administración Universitaria

¿Qué es el SIIAU?

Sistema Integral de Información y Administración Universitaria.

El SIIAU se define como un conjunto de elementos que conforman la estructura administrativa de la Universidad en todos sus niveles (General, Centros Universitarios, Sistema de Educación Media Superior, Unidades Académicas, Departamentos y Escuelas), por lo que el SIIAU opera en todos los procesos tanto en la administración de los recursos, como en los de la gestión académica. Así mismo, en la generación, mantenimiento y el uso de la información institucional.

El SIIAU es un proyecto institucional que busca modernizar los procesos de administración y de gestión con el fin de establecer mejoras importantes en la calidad de los servicios que la Universidad ofrece a su comunidad y al público en general.

Manual para alumnos



Registro de materias, consulta de Kardex, boleta, horarios

El presente manual de instrucciones está dirigido a todos los alumnos del Centro Universitario del Sur, con la finalidad de que el alumno conozca los diferentes servicios de SIIAU, entre los cuales destacan: registro de materias, impresión de la orden de pago y consultas varias.

Ingresar a la página del SIIAU: www.siau.udg.mx





Una vez en www.siiu.udg.mx, deberás seleccionar la opción “Sistema Escolar”:



Ingresar a la página

Una vez dentro en sistema escolar ingresa tu **código** y tu **Nip** para que puedas continuar con el procedimiento.

 Sistema Integral de Información y Administración Universitaria Módulo Escolar 	
INGRESO AL SISTEMA SIIAU-ESCOLAR	
AYUDA - Introduce tu código y número de identificación personal (NIP) para poder ingresar a consultar tu información. Al final oprime el botón de "Ingresar"	
Código: <input type="text"/>	Olvidaste tu NIP o aun no lo tienes? <ul style="list-style-type: none">- Si ya cuentas con una dirección de correo electrónica registrada dentro de los datos personales del SIIAU, oprime el botón de "Recuperación de NIP".- En caso de no recibir tu NIP por correo electrónico deberás solicitar la actualización de tus datos personales del SIIAU en tu Centro Universitario o Sistema respectivo.- El personal administrativo y profesores deben acudir con el coordinador de personal.- Si eres alumno puedes acudir a la Coordinación de Control Escolar.
NIP: <input type="text"/>	
<input type="button" value="Ingresar"/> <input type="button" value="Limpiar"/>	
<input type="button" value="Recuperación de NIP"/>	

Módulo de alumnos

 Sistema Integral de Información y Administración Universitaria
Módulo Escolar 

MODULO
▶ ALUMNOS

BIENVENIDO AL SISTEMA SIAU - ESCOLAR

 **Conoce tu NSS (Número de Seguro Social)**

MARIA DEL CARMEN OLIVEROS SANCHEZ

Puedes ingresar a los siguientes módulos:

- ALUMNOS - Módulo de Estudiantes

TIPS sobre el uso de la página:

- Si pones la fecha del ratón en la imagen triangular del lado izquierdo del nombre del menú podrás ver la descripción del mismo.

Recomendaciones de seguridad:

- Es muy importante mantener la confidencialidad del NIP, no lo hagas del conocimiento de otras personas.
- Si sospechas que alguien mas conoce tu NIP cámbialo de inmediato.
- No olvides cambiar tu NIP periódicamente.

01/11/2017, 14:52

Informes y servicios

 Sistema Integral de Información y Administración Universitaria
Módulo Escolar 

ALUMNOS

- ▶ ACADEMICA
- ▶ CURRICULA
- ▶ PRERREGISTRO
- ▶ REGISTRO
- ▶ SERVICIOS
- ▶ SOBRESALIENTE
- * Cambio Nip
- * Correo Google
- * Correo Udglive
- * Curp
- * Orden De Pago
- * Orden De Pago Cive

BIENVENIDO AL SISTEMA SIAU - ESCOLAR

 **Conoce tu NSS (Número de Seguro Social)**

MARIA DEL CARMEN OLIVEROS SANCHEZ

Puedes ingresar a los siguientes módulos:

- ALUMNOS - Módulo de Estudiantes

TIPS sobre el uso de la página:

- Si pones la fecha del ratón en la imagen triangular del lado izquierdo del nombre del menú podrás ver la descripción del mismo.

Recomendaciones de seguridad:

- Es muy importante mantener la confidencialidad del NIP, no lo hagas del conocimiento de otras personas.
- Si sospechas que alguien mas conoce tu NIP cámbialo de inmediato.
- No olvides cambiar tu NIP periódicamente.

01/11/2017, 14:52

Registro de materias



Sistema Integral de Información y Administración Universitaria
Módulo Escolar

BIENVENIDO AL SISTEMA SIIAU - ESCOLAR

ALUMNOS

- ▶ ACADEMICA
- ▶ CURRICULA
- ▶ PRERREGISTRO
- ▶ REGISTRO
- ▶ SERVICIOS
- ▶ SOBRESALIENTE
- ▶ Cambio Nip
- ▶ Correo Google
- ▶ Correo Udglive
- ▶ Curp
- ▶ Orden De Pago
- ▶ Orden De Pago Cive

Conoce tu NSS (Número de Seguro Social)

MARIA DEL CARMEN OLIVEROS SANCHEZ

Puedes ingresar a los siguientes módulos:

- ALUMNOS - Módulo de Estudiantes

TIPS sobre el uso de la página:

- Si pones la fecha del ratón en la imagen triangular del lado izquierdo del nombre del menú podrás ver la descripción del mismo.

Recomendaciones de seguridad:

- Es muy importante mantener la confidencialidad del NIP, no lo hagas del conocimiento de otras personas.
- Si sospechas que alguien mas conoce tu NIP cámbialo de inmediato.
- No olvides cambiar tu NIP periódicamente.

01/11/2017, 14:52

Aparece otro menú, da clic en registro



Sistema Integral de Información y Administración Universitaria
Módulo Escolar

BIENVENIDO AL SISTEMA SIIAU - ESCOLAR

ALUMNOS

- ▶ REGISTRO
- ▶ Agenda
- ▶ Horario
- ▶ Lista
- ▶ Lista De Espera De Ciclo De Verano
- ▶ Proyeccion
- ▶ Registro
- ▶ Registro Cive
- ▶ Registro Movili...

Conoce tu NSS (Número de Seguro Social)

MARIA DEL CARMEN OLIVEROS SANCHEZ

Puedes ingresar a los siguientes módulos:

- ALUMNOS - Módulo de Estudiantes

TIPS sobre el uso de la página:

- Si pones la fecha del ratón en la imagen triangular del lado izquierdo del nombre del menú podrás ver la descripción del mismo.

Recomendaciones de seguridad:

- Es muy importante mantener la confidencialidad del NIP, no lo hagas del conocimiento de otras personas.
- Si sospechas que alguien mas conoce tu NIP cámbialo de inmediato.
- No olvides cambiar tu NIP periódicamente.

01/11/2017, 14:52

Número de registro de curso (CRN)

Aparecerá un recuadro con espacios vacíos en los cuales hay que proporcionar el **NRC o CRN** de las materias que se deben registrar, proporci6nalos y da clic en la opci6n **“Guardar”**.

Materias registradas

AYUDA Si ya tienes cursos registrados, estos aparecen en el listado que se te muestra a continuaci6n.

- Para borrar un curso s6lo tienes que dar un "click" el check6o de la columna borrar y oprimir el bot6n de "Borrar registro"
- Para continuar con tu registro, mas abajo esta la forma para registrarte
- Si terminaste o deseas salir oprime el bot6n de "Salir de registro"

BORRAR | **NRC** | **CVE** | **MATERIA** | **SEC** | **CR** | **COMENTARIO**

No tienes cursos registrados

Forma de registro


AYUDA Para hacer tu registro solo debes escribir los NRCs de los cursos a los cuales deseas registrarte y oprimir el bot6n de "Guardar".
Recuerda que los NRCs deben tener 5 d6gitos, si estos no los tienen deber6s anteponer ceros, por ejemplo para el NRC "42" escribir6s "00042"


NRC	NRC	NRC	NRC	NRC
58471	58469	58467	58468	60440
57160	57314			

Captura de CRN en SIIAU

Una vez guardado el registro de las materias aparecer6 una tabla en la que se muestra si las materias han sido o no registradas de forma correcta.

BORRAR	NRC	CVE	MATERIA	SEC	CR	COMENTARIO
<input type="checkbox"/>	4090	AD120	ADMINISTRACION II	NOI		REGISTRADO
<input type="checkbox"/>	4090	CT101	CONTABILIDAD II	NOI	12	REGISTRADO
<input checked="" type="checkbox"/>	86176	MC110	ESTADISTICA I	NOI	9	NRC sin cupo disponible
<input type="checkbox"/>	47061	MAL23	MERCADO/TECMA	NOI		REGISTRADO
<input checked="" type="checkbox"/>	86646	CA125	LEGISLACION APLICADA AL TURISMO	NOI	12	NRC sin cupo disponible
<input type="checkbox"/>	40011	EN114	ECONOMIA II	NOI	9	REGISTRADO
<input checked="" type="checkbox"/>	86177	MC111	MATEMATICAS II	NOI	11	NRC sin cupo disponible
<input checked="" type="checkbox"/>	53278	SS207				Restricci6n de nivel

¡¡Problemas! 

Si existiera algún problema con la captura de CRN, aparecerá el siguiente Símbolo  en este caso el alumno debe revisar qué error hubo y debe realizar una nueva captura, si el registro fue realizado de forma correcta da clic en la opción **“Salir del registro”**.

Impresión de órdenes de pago

A continuación se muestran los pasos para la impresión de las órdenes de pago.

Realiza los primeros dos pasos del proceso anterior, una vez dentro de la página principal de SIIAU, selecciona la opción **“Orden de pago para estudiantes”**.



Sistema Integral de Información y Administración Universitaria
Módulo Escolar

BIENVENIDO AL SISTEMA SIIAU - ESCOLAR

ALUMNOS

- ▶ ACADEMICA
- ▶ CURRICULA
- ▶ PRERREGISTRO
- ▶ REGISTRO
- ▶ SERVICIOS
- ▶ SOBRESALIENTE
- ▶ Cambio Nip
- ▶ Correo Google
- ▶ Correo Udglive
- ▶ Curp
- ▶ Orden De Pago
- ▶ Orden De Pago Civ.

Conoce tu NSS (Número de Seguro Social)

MARIA DEL CARMEN OLIVEROS SANCHEZ

Puedes ingresar a los siguientes módulos:

- ALUMNOS - Módulo de Estudiantes

TIPS sobre el uso de la página:

- Si el ratón en la imagen triangular del lado izquierdo del nombre del menú podrás ver la descripción del mismo.

de seguridad:

- Es muy importante mantener la confidencialidad del NIP, no lo hagas del conocimiento de otras personas.
- Si sospechas que alguien mas conoce tu NIP cámbialo de inmediato.
- No olvides cambiar tu NIP periódicamente.

01/11/2017, 15:10

Descargar orden.

Por último imprime y realiza tu pago antes de la fecha de vencimiento.

Consulta de Kardex

Sistema Integral de Información y Administración Universitaria
Módulo Escolar

BIENVENIDO AL SISTEMA SIIAU - ESCOLAR

ALUMNOS

- ▶ ACADEMICA
- ▶ CURRICULA
- ▶ PRERREGISTRO
- ▶ REGISTRO
- ▶ SERVICIOS
- ▶ SOBRESALIENTE
- ▶ Cambio Nip
- ▶ Correo Google
- ▶ Correo Udglive
- ▶ Curp
- ▶ Orden De Pago
- ▶ Orden De Pago Cive

Conoce tu NSS (Número de Seguro Social)

MARIA DEL CARMEN OLIVEROS SANCHEZ

Puedes ingresar a los siguientes módulos:

- ALUMNOS - Módulo de Estudiantes

TIPS sobre el uso de la página:

- Si pones la flecha del ratón en la imagen triangular del lado izquierdo del nombre del menú podrás ver la descripción del mismo.

Recomendaciones de seguridad:

- Es muy importante mantener la confidencialidad del NIP, no lo hagas del conocimiento de otras personas.
- Si sospechas que alguien mas conoce tu NIP cámbialo de inmediato.
- No olvides cambiar tu NIP periódicamente.

01/11/2017, 15:15

A continuación da clic en la opción que desees consultar: boleta, Kardex, promedio, etc.

Sistema Integral de Información y Administración Universitaria
Módulo Escolar

BIENVENIDO AL SISTEMA SIAU - ESCOLAR

ALUMNOS

- ACADEMIA
- Boleta
- Constancia
- Creditos
- Ficha
- Ingreso
- Kardex
- Promedio

i Conoce tu NSS (Número de Seguro Social)

MARIA DEL CARMEN OLIVEROS SANCHEZ

Puedes ingresar a los siguientes módulos:

- ALUMNOS - Módulo de Estudiantes

TIPS sobre el uso de la página:

- Si pones la flecha del ratón en la imagen triangular del lado izquierdo del menú podrás ver la descripción del mismo.

Recomendaciones de seguridad:

- Es muy importante mantener la confidencialidad del NIP; no lo hagas del conocimiento de otras personas.
- Si sospechas que alguien más conoce tu NIP cámbialo de inmediato.
- No olvides cambiar tu NIP periódicamente.

01/11/2017, 15:15