



ENCUESTAS DE PERCEPCIÓN DE ALUMNOS 2023 B

Programa Educativo



29 DE ENERO DE 2024
CENTRO UNIVERSITARIO DEL SUR

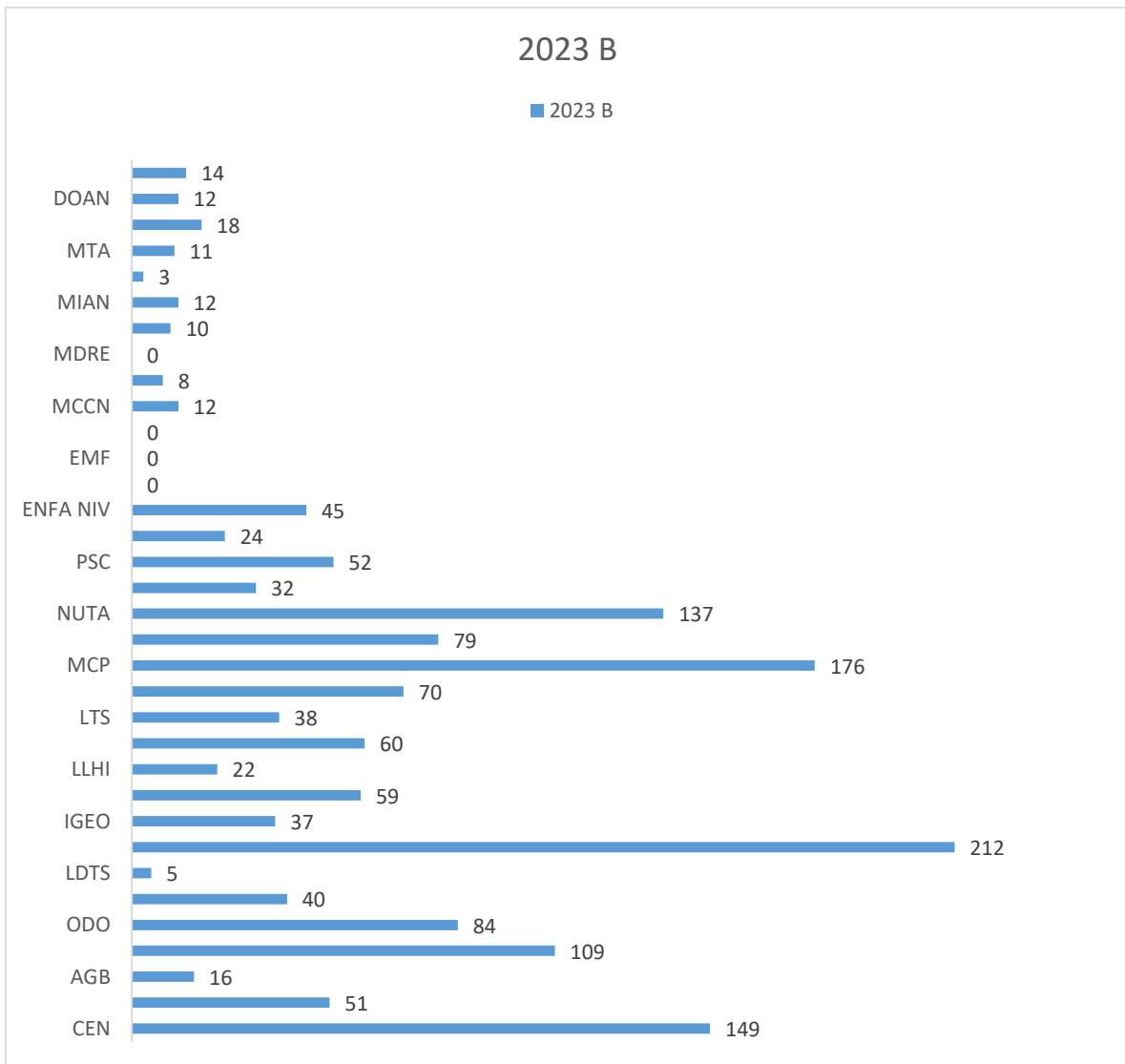
Contenido

ENCUESTA DE PERCEPCIÓN DE SERVICIOS 2023 (ESTUDIANTES)	3
TÉCNICAS	4
TÉCNICA EN ENFERMERÍA.....	4
LICENCIATURAS	11
ABOGADO	12
AGROBIOTECNOLOGÍA	18
AGRONEGOCIOS.....	24
CIRUJANO DENTISTA	30
CULTURA FÍSICA Y DEPORTES	36
DESARROLLO TURÍSTICO SUSTENTABLE.....	42
ENFERMERÍA	47
INGENIERÍA EN GEOFÍSICA	53
INGENIERÍA EN SISTEMAS BIOLÓGICOS	58
INGENIERÍA EN TELEMÁTICA	63
LETRAS HISPÁNICAS	69
MEDICO CIRUJANO Y PARTERO	74
MÉDICO VETERINARIO Y ZOOTECNISTA.....	80
NEGOCIOS INTERNACIONALES.....	86
NIVELACIÓN DE LA LICENCIATURA EN ENFERMERÍA EN MODALIDAD NO ESCOLARIZADA...	92
NUTRICIÓN.....	97
PERIODISMO	103
PSICOLOGÍA	108
SEGURIDAD LABORAL, PROTECCIÓN CIVIL Y EMERGENCIAS	114
TRABAJO SOCIAL	120
MAESTRÍAS	126
MAESTRÍA EN ADMINISTRACIÓN DE NEGOCIOS	127
MAESTRÍA EN CIENCIA DEL COMPORTAMIENTO CON ORIENTACIÓN EN ALIMENTACIÓN Y NUTRICIÓN.....	132
MAESTRÍA EN DERECHO	138
MAESTRÍA EN DESARROLLO HUMANO, EDUCACIÓN E INTERCULTURALIDAD	139
MAESTRÍA EN ESTUDIOS RURALES.....	145
MAESTRÍA EN PSICOLOGÍA CON ORIENTACIÓN EN CALIDAD DE VIDA Y SALUD.....	150

MAESTRÍA EN SALUD PÚBLICA	155
MAESTRÍA EN TECNOLOGÍAS PARA EL APRENDIZAJE	160
DOCTORADOS	165
DOCTORADO EN CIENCIA DEL COMPORTAMIENTO CON ORIENTACIÓN EN ALIMENTACIÓN Y NUTRICIÓN.....	166
DOCTORADO EN PSICOLOGÍA CON ORIENTACIÓN EN CALIDAD DE VIDA Y SALUD	171
DOCTORADO EN DESARROLLO HUMANO, EDUCACIÓN E INTERCULTURALIDAD	176
DOCTORADO EN DERECHOS HUMANOS	181

ENCUESTA DE PERCEPCIÓN DE SERVICIOS 2023 (ESTUDIANTES)

MATRÍCULA	PARTICIPANTES	PORCENTAJE
7,412	1,608	21.64%



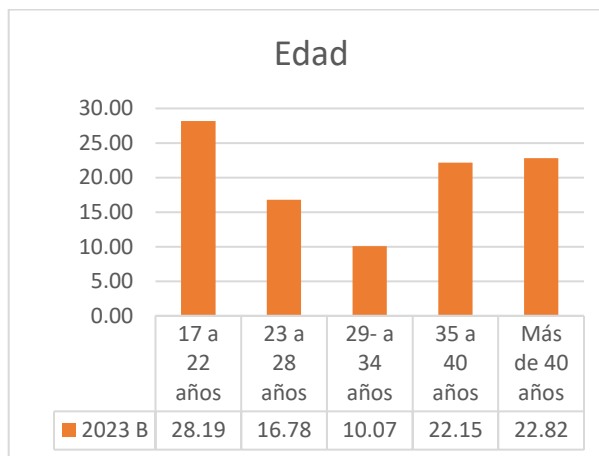
TÉCNICAS

TÉCNICA EN ENFERMERÍA

MATRÍCULA	PARTICIPANTES	PORCENTAJE
363	149	41.04%

Edad

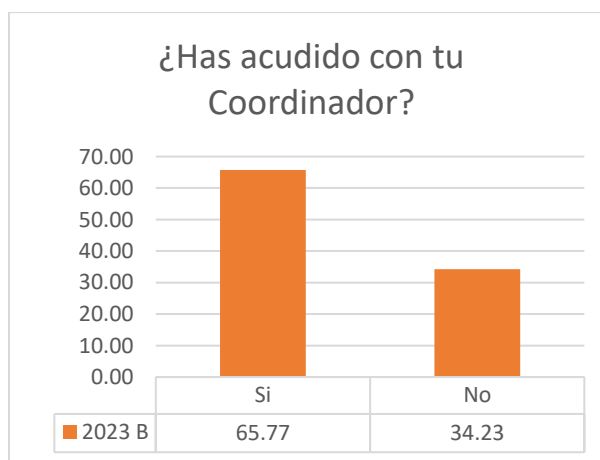
Edad		
Respuesta	Cuenta	Porcentaje
17 a 22 años	42	28.19
23 a 28 años	25	16.78
29 a 34 años	15	10.07
35 a 40 años	33	22.15
Más de 40 años	34	22.82
	149	100,00



Los estudiantes de la Carrera Técnica en Enfermería que participaron en la encuesta fueron 149, de los cuáles el 42% tiene una edad entre 17 y 22 años con un 28.19%, el 22.82 tiene más de 40 años y una 22.15% con una edad entre 35 a 40 años.

¿Has tenido que acudir a tu Coordinador de Carrera?

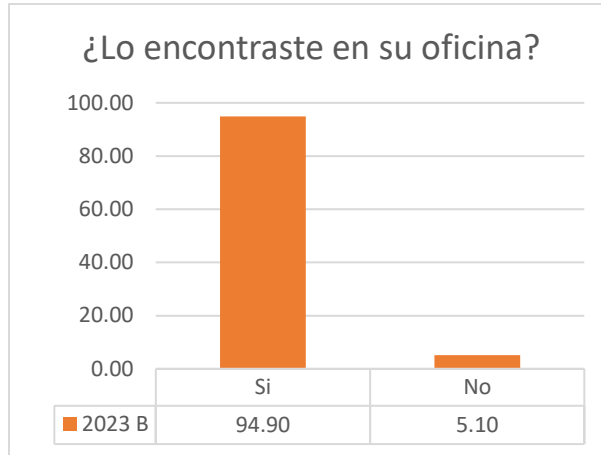
¿Has tenido que acudir con tu Coordinador de Carrera?		
Respuesta	Cuenta	Porcentaje
Sí	98	65.77
No	51	34.23
	149	100,00



El 65.77% de los estudiantes si han tenido que acudir con su Coordinador de Carrera, solo el 34.23% respondió que no.

¿Lo encontraste en su horario de oficina?

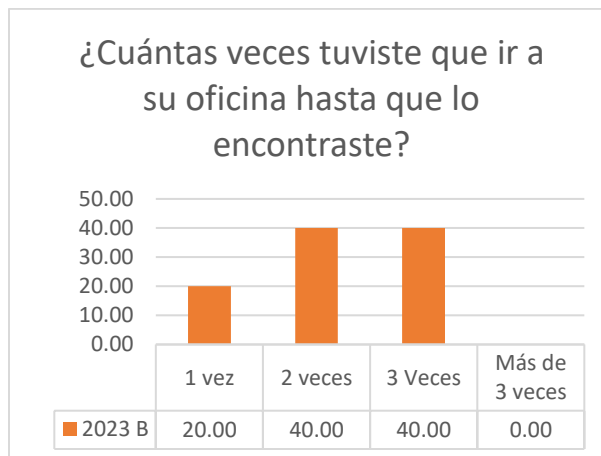
¿Lo encontraste en su horario de oficina?		
Respuesta	Cuenta	Porcentaje
Sí	93	94.90
No	5	5.10
	98	100,00



De los 98 alumnos que han recurrido con su coordinador, el 94.90% si lo han encontrado en su oficina en los horarios establecidos, únicamente 5.10% no lo encontraron.

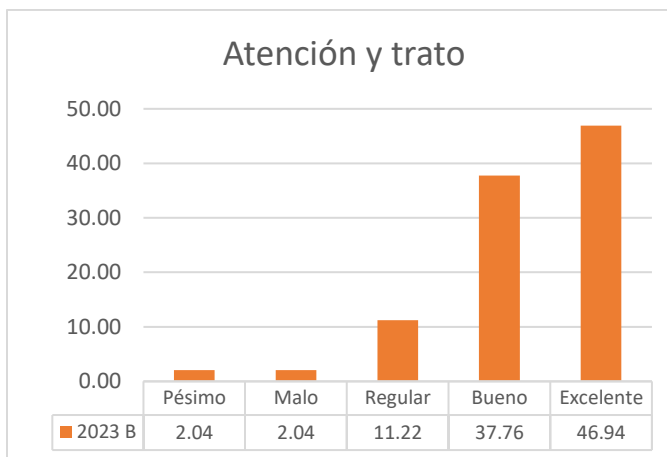
¿Cuántas veces tuviste que ir a su oficina hasta que lo encontraste?

¿Cuántas veces tuviste que ir a su oficina hasta que los encontraste?		
Respuesta	Cuenta	Porcentaje
1 vez	1	20
2 veces	2	40
3 veces	2	40
Más de 3 veces	0	0
	5	100,00



Califica el servicio recibido (Atención y trato).

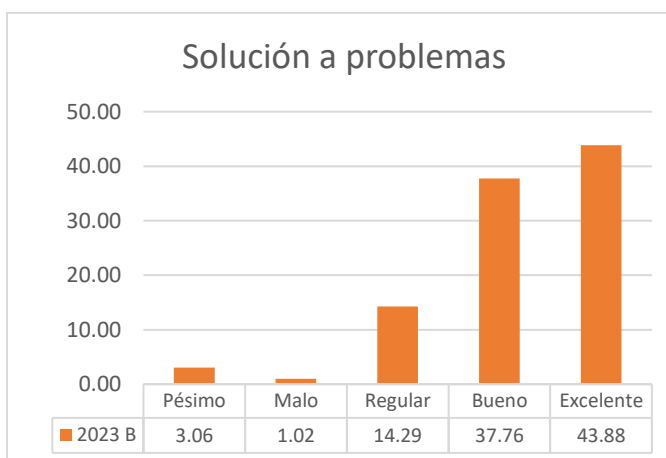
Califica el servicio recibido		
[Atención y trato]		
Respuesta	Cuenta	Porcentaje
Pésimo	2	2.04
Malo	2	2.04
Regular	11	11.22
Bueno	37	37.76
Excelente	46	46.94
	98	100.00



La atención y trato del Coordinador de Carrera es excelente para el 46.94% de los estudiantes, buena para el 37.76%, regular para el 11.22%, pésima para un 2.04% y mala para otro 2.04%.

Califica el servicio recibido. (Solución a tu problema)

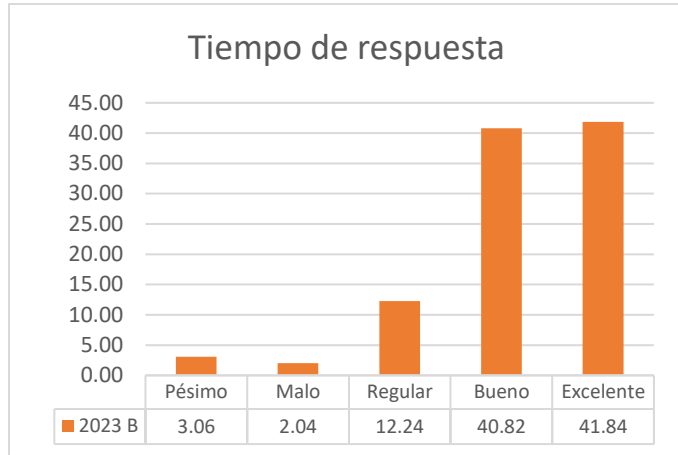
Califica el servicio recibido		
[Solución a tu problema]		
Respuesta	Cuenta	Porcentaje
Pésimo	3	3.06
Regular	1	1.02
Malo	14	14.29
Bueno	37	37.76
Excelente	43	43.88
	98	100.00



El 43% de los estudiantes calificaron como excelente la solución que se les dio a sus problemas académicos por parte de su coordinador de Carrera, el 37.76% como buena, el 14.29% opino que es regular, el 3.06% lo considera pésimo y para el 1.02% es malo.

Califica el servicio recibido. (El tiempo de respuesta del servicio)

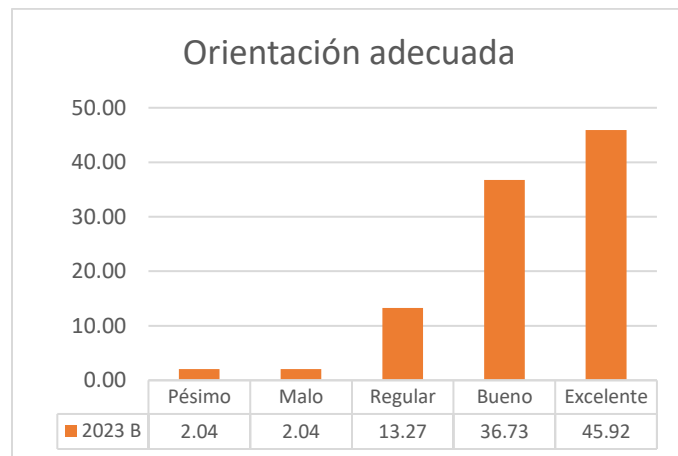
Califica el servicio recibido		
[El tiempo de respuesta del servicio]		
Respuesta	Cuenta	Porcentaje
Pésimo	3	3.06
Malo	2	2.04
Regular	12	12.24
Bueno	40	40.82
Excelente	41	41.84
	98	100.00



El tiempo de respuesta del servicio por parte del Coordinador de Carrera es excelente para el 41.84%, bueno para el 40.82%, regular para el 12.24%, malo para el 2.04% y pésimo para el 3.06%.

Califica el servicio recibido. (Orientación)

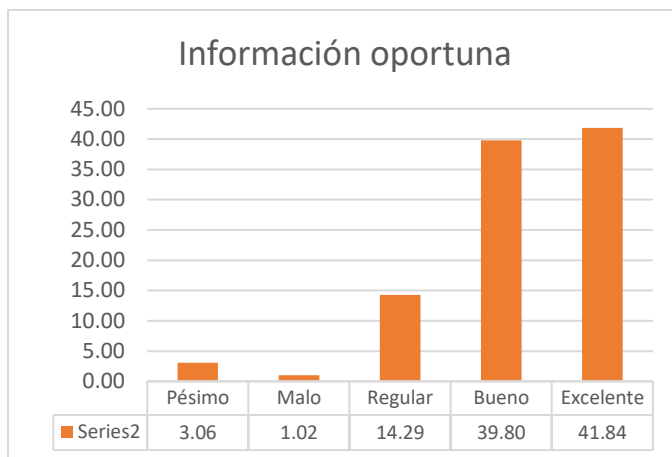
Califica el servicio recibido		
[Orientación adecuada]		
Respuesta	Cuenta	Porcentaje
Pésimo	2	2.04
Malo	2	2.04
Regular	13	13.27
Bueno	36	36.73
Excelente	45	45.92
	98	100.00



El 45.92% de los estudiantes calificaron la orientación como excelente, el 36.73% como buena, al 13.27% les parece regular, para el 2.04% es mala y para otro 2.04% pésima.

Califica el servicio recibido. (Información oportuna)

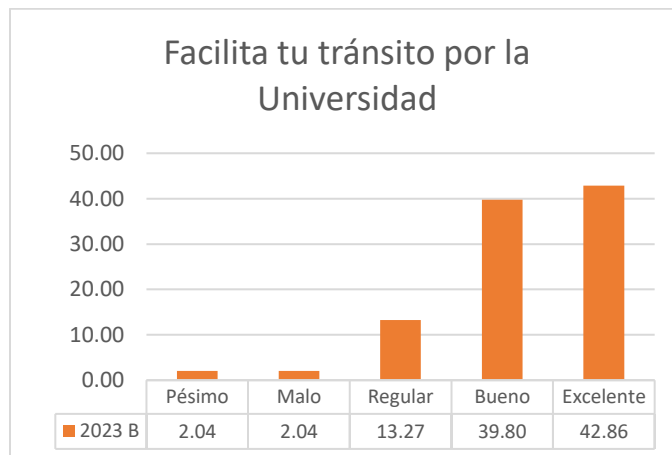
Califica el servicio recibido		
[Información oportuna]		
Respuesta	Cuenta	Porcentaje
Pésimo	3	3.06
Malo	1	1.02
Regular	14	14.29
Bueno	39	39.80
Excelente	41	41.84
	98	100.00



La información oportuna sobre las cuestiones pertinentes a estudiantes es excelente para el 41.84% de los estudiantes, buena para el 39.80%, regular para el 14.29%, pésima para el 3.06% y mala para el 1.02%.

Califica el servicio recibido. (¿Consideras que el Coordinador de tu Carrera facilita tu tránsito por la Universidad?)

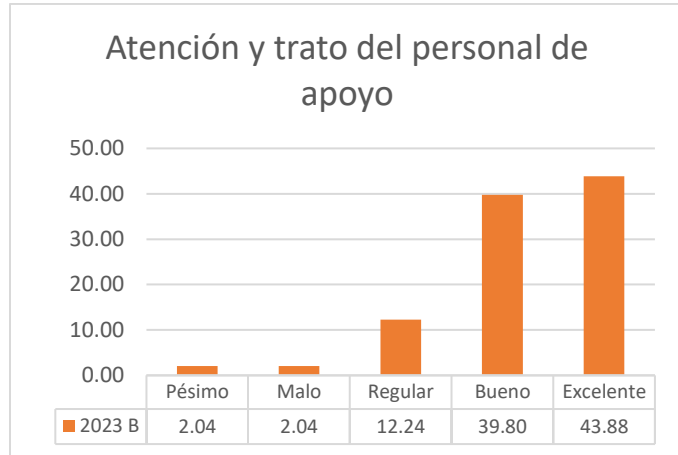
Califica el servicio recibido		
[¿Consideras que el Coordinador de tu Carrera facilita tu tránsito por la Universidad?]		
Respuesta	Cuenta	Porcentaje
Pésimo	2	2.04
Malo	2	2.04
Regular	13	13.27
Bueno	39	39.80
Excelente	42	42.86
	98	100.00



El 42.86% de los estudiantes considera que el Coordinador de su Carrera si facilita su transito por la Universidad, el 39.80% lo considera bueno, el 13.37% como regular para el 2.04% es pésimo y otro 2.04% lo calificó como malo.

Califica el servicio recibido. (Atención y trato del personal)

Califica el servicio recibido		
[Atención y trato del personal]		
Respuesta	Cuenta	Porcentaje
Pésimo	2	2.04
Malo	2	2.04
Regular	12	12.24
Bueno	39	39.80
Excelente	43	43.88
	98	100.00



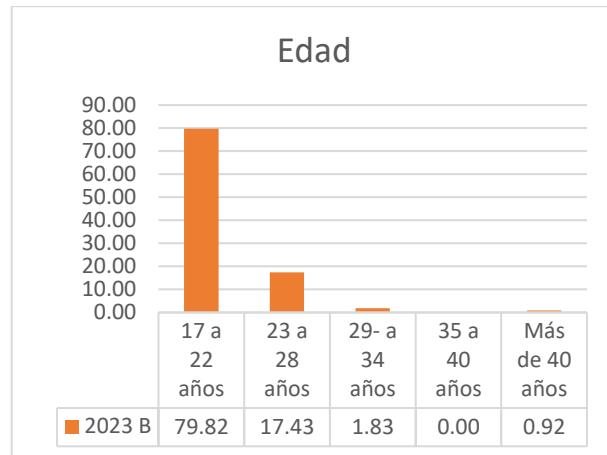
LICENCIATURAS

ABOGADO

MATRÍCULA	PARTICIPANTES	PORCENTAJE
683	109	15.95%

Edad

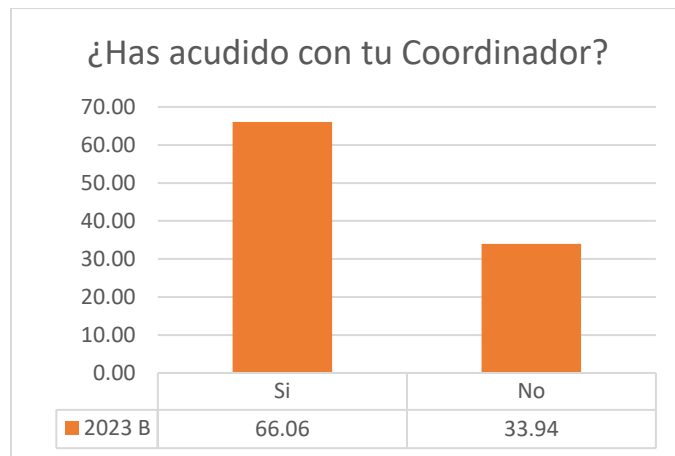
Edad		
Respuesta	Cuenta	Porcentaje
17 a 22 años	87	79.82
23 a 28 años	19	17.43
29 a 34 años	2	1.83
35 a 40 años	0	0.00
Más de 40 años	1	0.92
	109	100.00



Los estudiantes de la Carrera en Abogado que participaron en la encuesta fueron 109, de los cuáles el 79.82% tiene una edad entre 17 y 22 años, con un 17.43% tiene entre 23 a 28 años, el 1.83% son alumnos de 29 a 34 años.

¿Has tenido que acudir a tu Coordinador de Carrera?

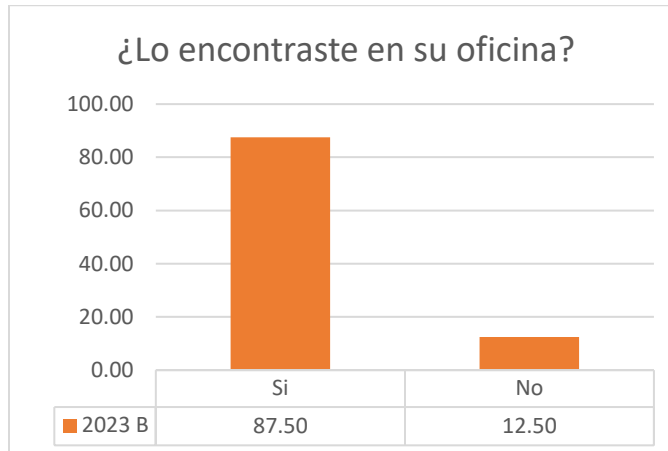
¿Has tenido que acudir con tu Coordinador de Carrera?		
Respuesta	Cuenta	Porcentaje
Sí	72	66.06
No	37	33.94
	109	100.00



El 66.06% de los estudiantes si han tenido que acudir con su Coordinador de Carrera, solo el 33.94% respondió que no.

¿Lo encontraste en su horario de oficina?

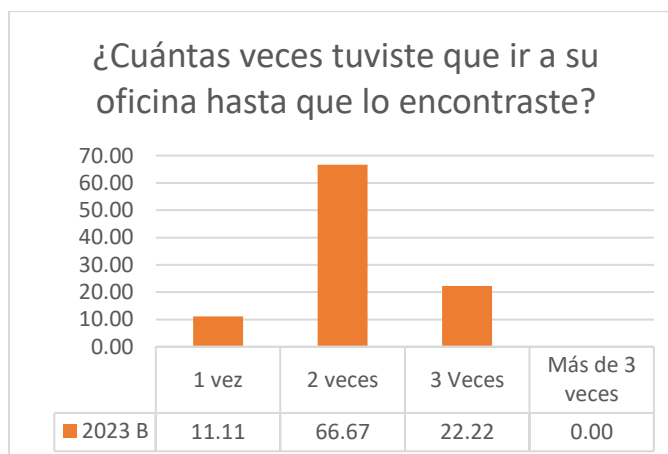
¿Lo encontraste en su horario de oficina?		
Respuesta	Cuenta	Porcentaje
Sí	63	87.50
No	9	12.50
	72	100,00



De los 72 alumnos que han recurrido con su coordinador, el 87.50% si lo han encontrado en su oficina en los horarios establecidos, únicamente 12.50% no lo encontraron.

¿Cuántas veces tuviste que ir a su oficina hasta que lo encontraste?

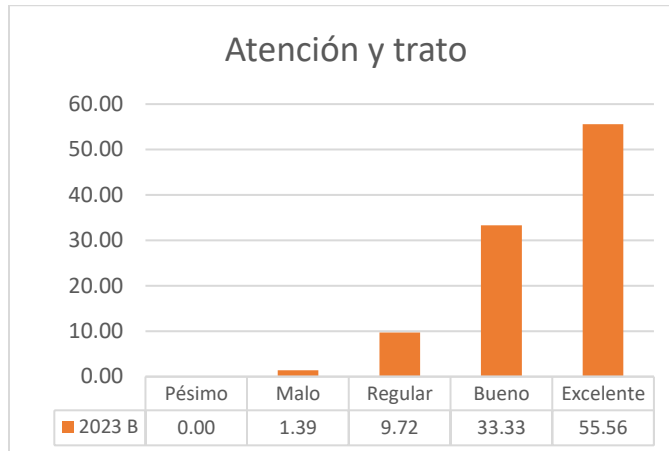
¿Cuántas veces tuviste que ir a su oficina hasta que los encontraste?		
Respuesta	Cuenta	Porcentaje
1 vez	1	11.11
2 veces	6	66.67
3 veces	2	22.22
Más de 3 veces	0	0.00
	9	100,00



De los 9 alumnos que no encontraron a su coordinador en el horario de oficina el 66.67% tuvo que buscarlo 2 veces más, el 22.22% 3 veces y el 11.11% solo una vez más.

Califica el servicio recibido (Atención y trato).

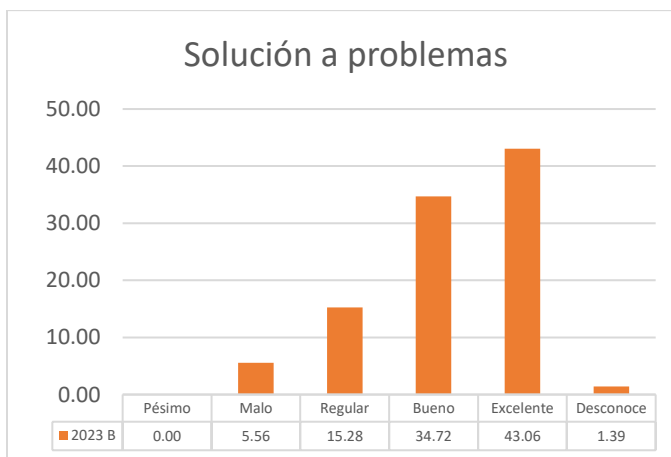
Califica el servicio recibido		
[Atención y trato]		
Respuesta	Cuenta	Porcentaje
Pésimo	0	0.00
Malo	1	1.39
Regular	7	9.72
Bueno	24	33.33
Excelente	40	55.56
	72	100.00



La atención y trato del Coordinador de Carrera es excelente para el 55.56% de los estudiantes, buena para el 33.33%, regular para el 9.72% y mala para un 1.39 %.

Califica el servicio recibido. (Solución a tu problema)

Califica el servicio recibido		
[Solución a tu problema]		
Respuesta	Cuenta	Porcentaje
Pésimo	0	0.00
Malo	4	5.56
Regular	11	15.28
Bueno	25	34.72
Excelente	31	43.06
Desconoce	1	1.39
	72	100.00



El 43.06% de los estudiantes calificaron como excelente la solución que se les dio a sus problemas académicos por parte de su coordinador de Carrera, el 34.72% como buena, el 15.28% opino que es regular, el 5.56% lo considera malo y para el 1.39% es desconocido.

Califica el servicio recibido. (El tiempo de respuesta del servicio)

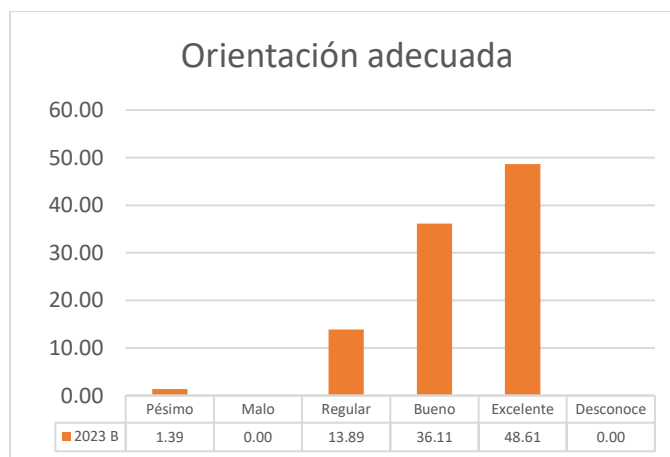
Califica el servicio recibido		
[El tiempo de respuesta del servicio]		
Respuesta	Cuenta	Porcentaje
Pésimo	0	0.00
Malo	2	2.78
Regular	9	12.50
Bueno	30	41.67
Excelente	30	41.67
Desconoce	1	1.39
	72	100.00



El tiempo de respuesta del servicio por parte del Coordinador de Carrera es excelente para el 41.67%, bueno para otro 41.67%, regular para el 12.50%, malo para el 2.78% y desconocido para el 1.39%.

Califica el servicio recibido. (Orientación)

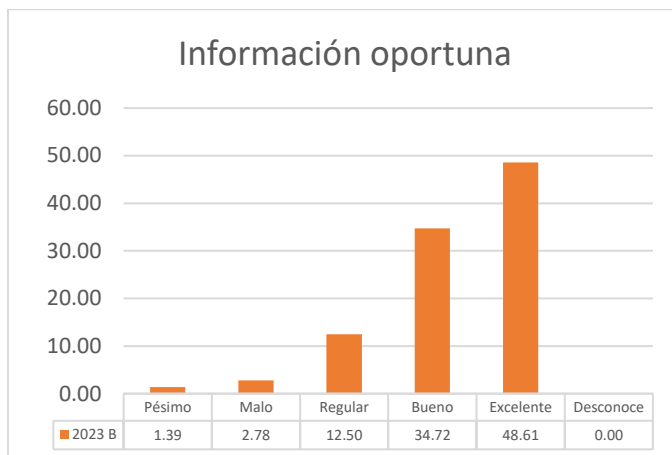
Califica el servicio recibido		
[Orientación adecuada]		
Respuesta	Cuenta	Porcentaje
Pésimo	1	1.39
Malo	0	0.00
Regular	10	13.89
Bueno	26	36.11
Excelente	35	48.61
	72	100.00



El 48.61% de los estudiantes calificaron la orientación como excelente, el 36.11% como buena, al 13.89% les parece regular y para el 1.39% es pésimo.

Califica el servicio recibido. (Información oportuna)

Califica el servicio recibido		
[Información oportuna]		
Respuesta	Cuenta	Porcentaje
Pésimo	1	1.39
Malo	2	2.78
Regular	9	12.50
Bueno	25	34.72
Excelente	35	48.61
	72	100.00



La información oportuna sobre las cuestiones pertinentes a estudiantes es excelente para el 48.61% de los estudiantes, buena para el 34.72%, regular para el 12.50%, mala para el 2.78% y pésima para el 1.39%.

Califica el servicio recibido. (¿Consideras que el Coordinador de tu Carrera facilita tu tránsito por la Universidad?)

Califica el servicio recibido		
[¿Consideras que el Coordinador de tu Carrera facilita tu tránsito por la Universidad?]		
Respuesta	Cuenta	Porcentaje
Pésimo	1	1.39
Malo	1	1.39
Regular	10	13.89
Bueno	28	38.89
Excelente	31	43.06
Desconoce	1	1.39
	72	100.00



El 43.06% de los estudiantes considera que el Coordinador de su Carrera si facilita su transito por la Universidad, el 38.89% lo considera bueno, el 13.89% como regular para el 1.39% es malo, para otro 1.39% es pésimo y finalmente para un 1.39% es desconocido.

Califica el servicio recibido. (Atención y trato del personal)

Califica el servicio recibido		
[Atención y trato del personal]		
Respuesta	Cuenta	Porcentaje
Pésimo	1	1.39
Malo	0	0.00
Regular	11	15.28
Bueno	28	38.89
Excelente	32	44.44
	72	100.00



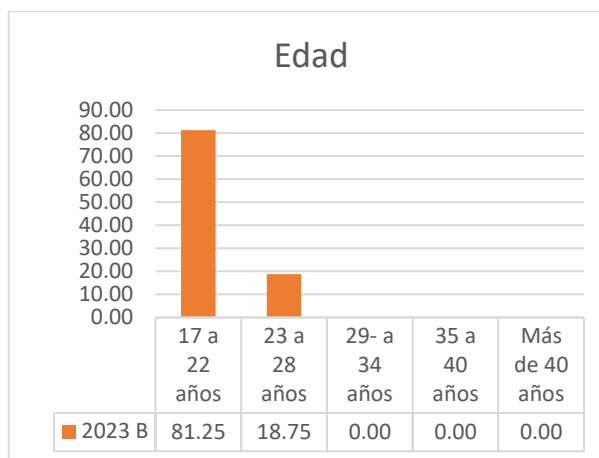
La atención y el trato del personal de apoyo es excelente para el 44.44% de los estudiantes, bueno para el 38.89%, regular para un 15.28% y pésimo para el 1.39%.

AGROBIOTECNOLOGÍA

MATRÍCULA	PARTICIPANTES	PORCENTAJE
287	16	5.57%

Edad

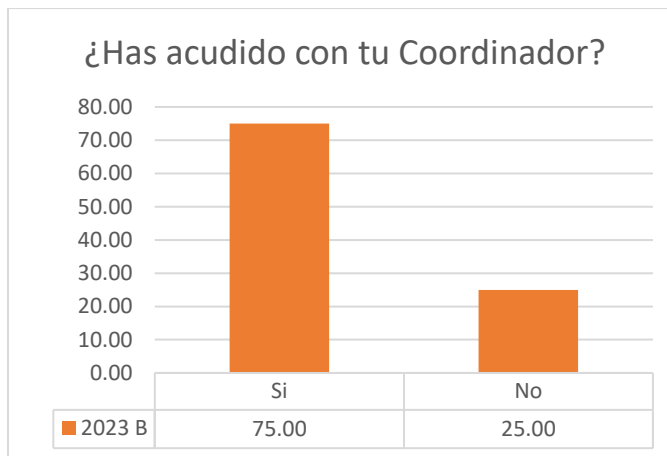
Edad		
Respuesta	Cuenta	Porcentaje
17 a 22 años	13	81.25
23 a 28 años	3	18.75
29 a 34 años	0	0.00
35 a 40 años	0	0.00
Más de 40 años	0	0.00
	16	100.00



Los estudiantes de la Carrera en Agrobiotecnología que participaron en la encuesta fueron 16, de los cuáles el 81.25% tiene una edad entre 17 y 22 años, y un 18.75% tiene entre 23 a 28 años.

¿Has tenido que acudir a tu Coordinador de Carrera?

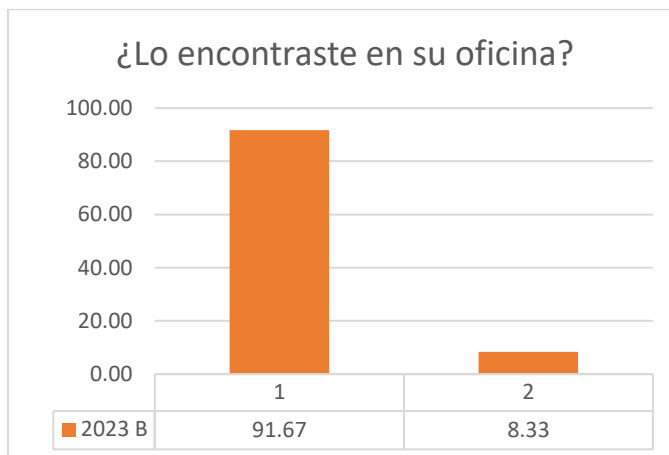
¿Has tenido que acudir con tu Coordinador de Carrera?		
Respuesta	Cuenta	Porcentaje
Sí	12	75.00
No	4	25.00
	16	100.00



El 75% de los estudiantes si han tenido que acudir con su Coordinador de Carrera, solo el 25% respondió que no.

¿Lo encontraste en su horario de oficina?

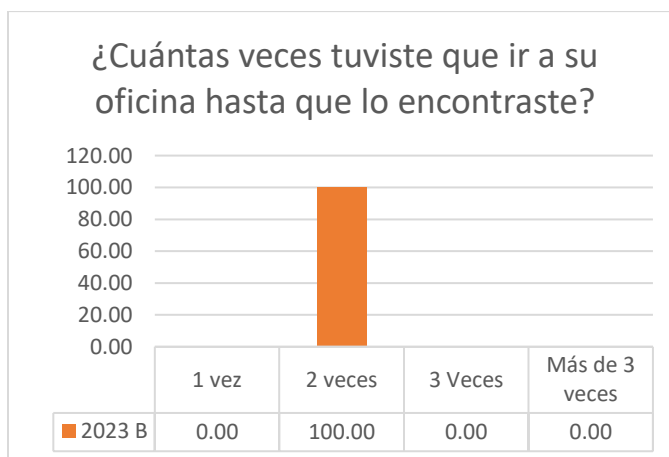
¿Lo encontraste en su horario de oficina?		
Respuesta	Cuenta	Porcentaje
Sí	11	91.67
No	1	8.33
	12	100,00



De los 12 alumnos que han recurrido con su coordinador, el 91.67% si lo han encontrado en su oficina en los horarios establecidos, únicamente 8.33% no lo encontró.

¿Cuántas veces tuviste que ir a su oficina hasta que lo encontraste?

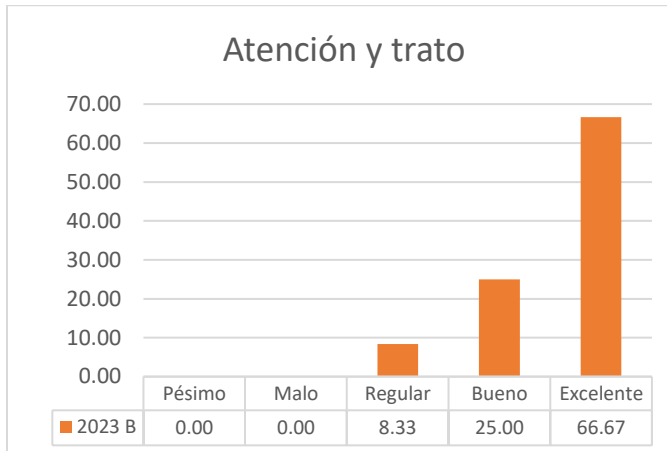
¿Cuántas veces tuviste que ir a su oficina hasta que los encontraste?		
Respuesta	Cuenta	Porcentaje
1 vez	0	0.00
2 veces	1	0.00
3 veces	0	0.00
Más de 3 veces	0	0.00
	1	100,00



El único estudiante que respondió que no encontró a su coordinador de los horarios de oficina, tuvo que volver a buscarlo 2 veces más.

Califica el servicio recibido (Atención y trato).

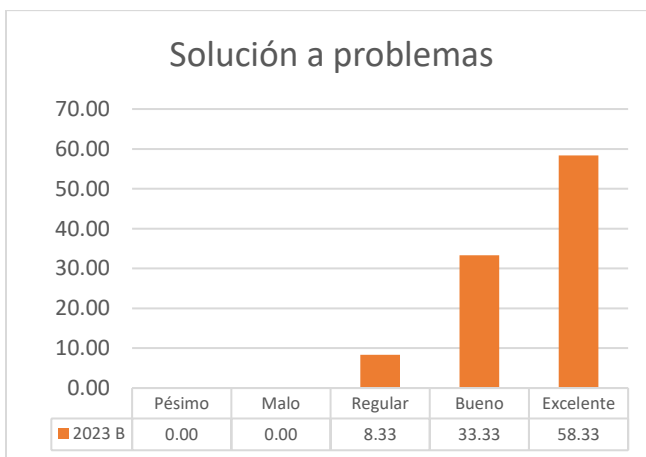
Califica el servicio recibido		
[Atención y trato]		
Respuesta	Cuenta	Porcentaje
Pésimo	0	0.00
Malo	0	0.00
Regular	1	8.23
Bueno	3	25.00
Excelente	8	66.67
	12	100.00



La atención y trato del Coordinador de Carrera es excelente para el 66.67% de los estudiantes, buena para el 25% y regular para el 8.23%.

Califica el servicio recibido. (Solución a tu problema)

Califica el servicio recibido		
[Solución a tu problema]		
Respuesta	Cuenta	Porcentaje
Pésimo	0	0.00
Malo	0	0.00
Regular	1	8.33
Bueno	4	33.33
Excelente	7	58.33
	12	100.00



El 58.33% de los estudiantes calificaron como excelente la solución que se les dio a sus problemas académicos por parte de su coordinador de Carrera, el 33.33% como buena y el 8.33% opino que es regular.

Califica el servicio recibido. (El tiempo de respuesta del servicio)

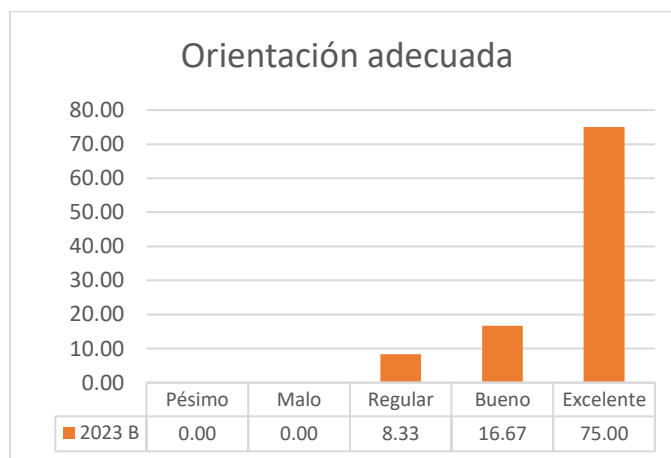
Califica el servicio recibido		
[El tiempo de respuesta del servicio]		
Respuesta	Cuenta	Porcentaje
Pésimo	0	0.00
Malo	0	0.00
Regular	1	8.33
Bueno	3	25
Excelente	8	66.67
	12	100.00



El tiempo de respuesta del servicio por parte del Coordinador de Carrera es excelente para el 66.67%, bueno para otro 25% y regular para el 8.33%.

Califica el servicio recibido. (Orientación)

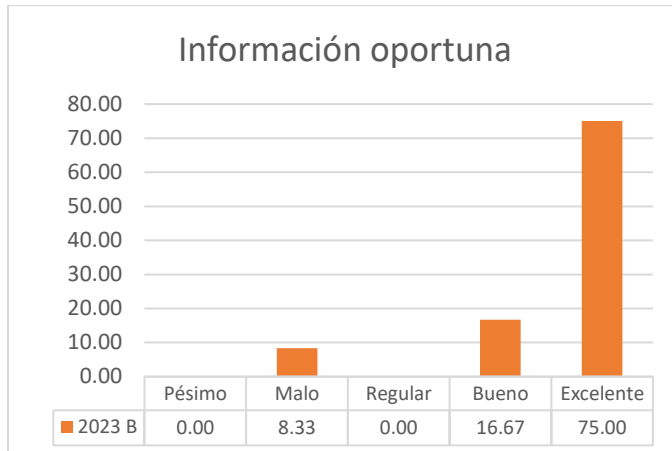
Califica el servicio recibido		
[Orientación adecuada]		
Respuesta	Cuenta	Porcentaje
Pésimo	0	0.00
Malo	0	0.00
Regular	1	8.33
Bueno	2	16.67
Excelente	9	75.00
	12	100.00



El 75% de los estudiantes calificaron la orientación como excelente, el 16.67% como buena y un 8.33% como regular.

Califica el servicio recibido. (Información oportuna)

Califica el servicio recibido		
[Información oportuna]		
Respuesta	Cuenta	Porcentaje
Pésimo	0	0.00
Malo	1	8.33
Regular	0	0.00
Bueno	2	16.67
Excelente	9	75.00
	12	100.00



La información oportuna sobre las cuestiones pertinentes a estudiantes es excelente para el 75% de los estudiantes, buena para el 16.67% y mala para el 8.33%.

Califica el servicio recibido. (¿Consideras que el Coordinador de tu Carrera facilita tu tránsito por la Universidad?)

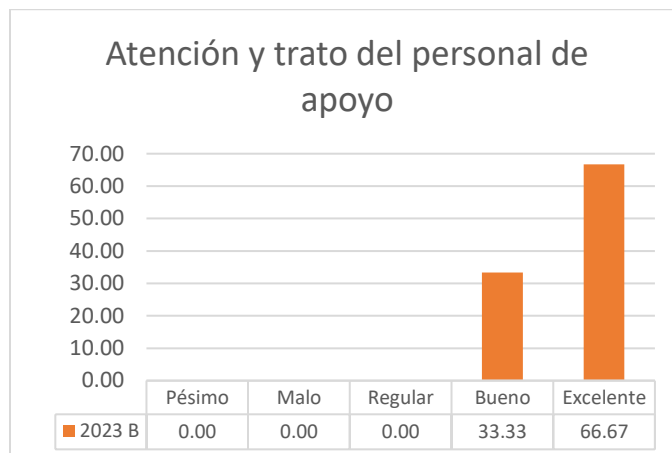
Califica el servicio recibido		
[¿Consideras que el Coordinador de tu Carrera facilita tu tránsito por la Universidad?]		
Respuesta	Cuenta	Porcentaje
Pésimo	0	0.00
Malo	0	0.00
Regular	1	8.33
Bueno	3	25.00
Excelente	7	58.33
Desconoce	1	8.33
	12	100.00



El 58.33% de los estudiantes considera que el Coordinador de su Carrera si facilita su transito por la Universidad, el 25% lo considera bueno y el 8.33% lo evaluó como regular.

Califica el servicio recibido. (Atención y trato del personal)

Califica el servicio recibido		
[Atención y trato del personal]		
Respuesta	Cuenta	Porcentaje
Pésimo	0	0.00
Malo	0	0.00
Regular	0	0.00
Bueno	4	33.33
Excelente	8	66.67
	12	100.00



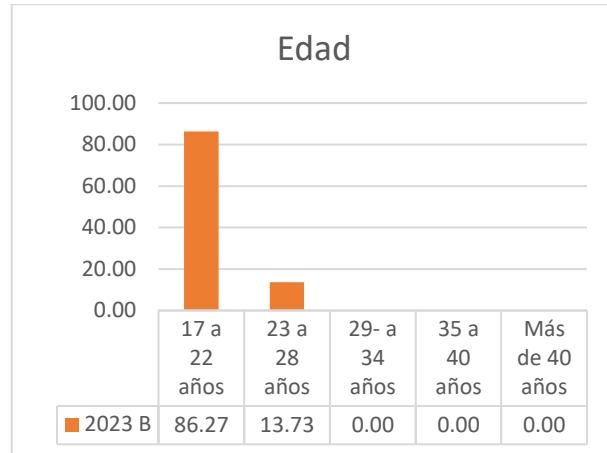
La atención y el trato del personal de apoyo es excelente para el 66.67% de los estudiantes y bueno para el 33.33%.

AGRONEGOCIOS

MATRÍCULA	PARTICIPANTES	PORCENTAJE
424	51	41.04%

Edad

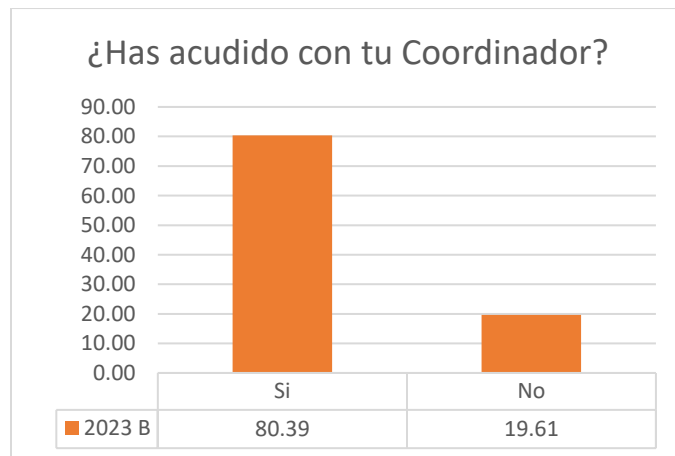
Edad		
Respuesta	Cuenta	Porcentaje
17 a 22 años	44	86.27
23 a 28 años	7	13.73
29 a 34 años	0	0.00
35 a 40 años	0	0.00
Más de 40 años	0	0.00
	51	100.00



Los estudiantes de la Carrera en Agronegocios que participaron en la encuesta fueron 51, de los cuáles el 86.27% tiene una edad entre 17 y 22 años, y un 13.73% tiene entre 23 a 28 años.

¿Has tenido que acudir a tu Coordinador de Carrera?

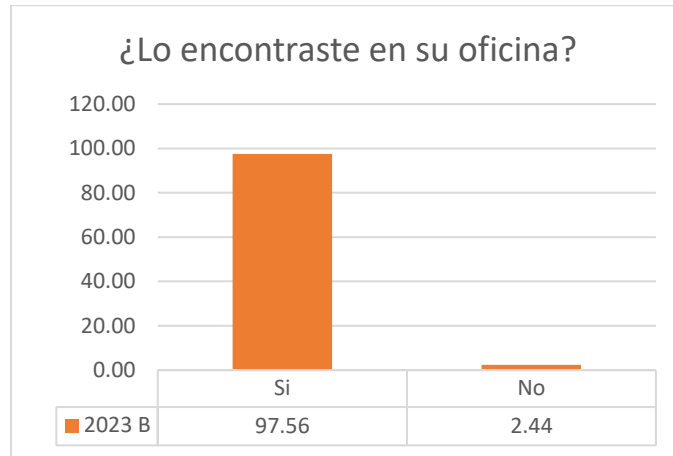
¿Has tenido que acudir con tu Coordinador de Carrera?		
Respuesta	Cuenta	Porcentaje
Sí	41	80.39
No	10	19.61
	51	100.00



El 80.39% de los estudiantes si han tenido que acudir con su Coordinador de Carrera, solo el 19.61% respondió que no.

¿Lo encontraste en su horario de oficina?

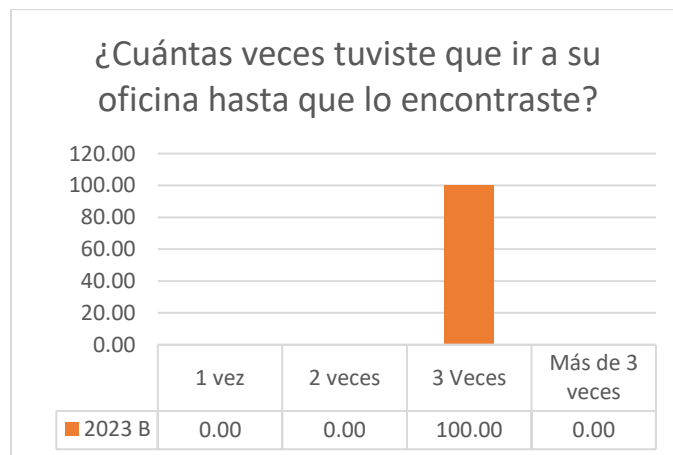
¿Lo encontraste en su horario de oficina?		
Respuesta	Cuenta	Porcentaje
Sí	40	97.56
No	1	2.44
	41	100,00



De los 41 alumnos que han recurrido con su coordinador, el 97.56% si lo han encontrado en su oficina en los horarios establecidos, únicamente 2.44% no lo encontró.

¿Cuántas veces tuviste que ir a su oficina hasta que lo encontraste?

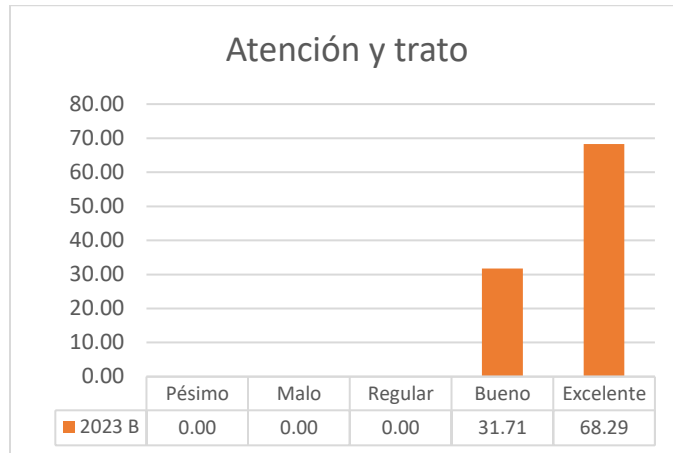
¿Cuántas veces tuviste que ir a su oficina hasta que los encontraste?		
Respuesta	Cuenta	Porcentaje
1 vez	0	0.00
2 veces	0	0.00
3 veces	1	100.00
Más de 3 veces	0	0.00
	1	100,00



El único estudiante que respondió que no encontró a su coordinador de los horarios de oficina, tuvo que volver a buscarlo 3 veces más.

Califica el servicio recibido (Atención y trato).

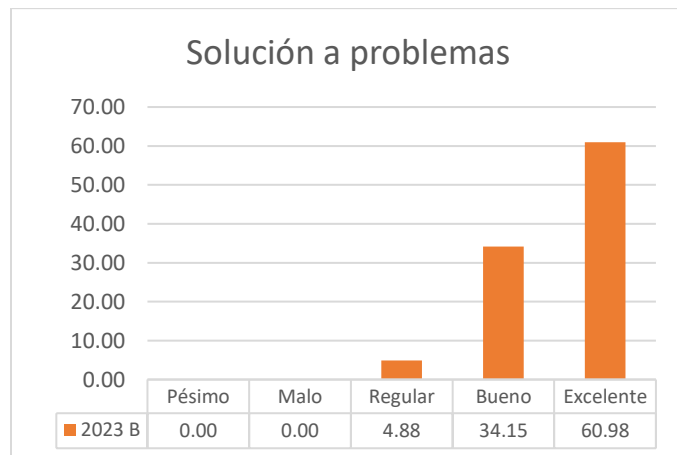
Califica el servicio recibido		
[Atención y trato]		
Respuesta	Cuenta	Porcentaje
Pésimo	0	0.00
Malo	0	0.00
Regular	0	0.00
Bueno	13	31.71
Excelente	28	68.29
	41	100.00



La atención y trato del Coordinador de Carrera es excelente para el 68.29% de los estudiantes, buena para el 31.71%.

Califica el servicio recibido. (Solución a tu problema)

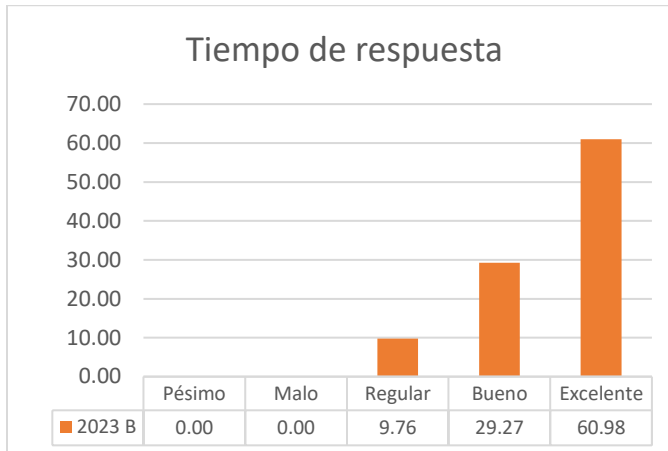
Califica el servicio recibido		
[Solución a tu problema]		
Respuesta	Cuenta	Porcentaje
Pésimo	0	0.00
Malo	0	0.00
Regular	2	4.88
Bueno	14	34.15
Excelente	25	60.98
	41	100.00



El 60.98% de los estudiantes calificaron como excelente la solución que se les dio a sus problemas académicos por parte de su coordinador de Carrera, el 34.15% como buena y el 4.88% opino que es regular.

Califica el servicio recibido. (El tiempo de respuesta del servicio)

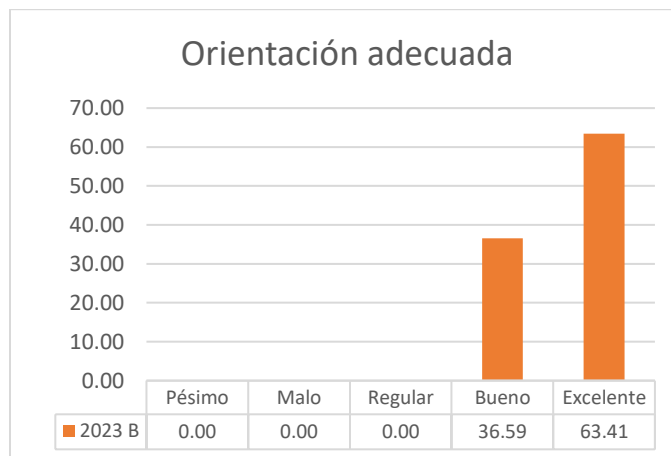
Califica el servicio recibido		
[El tiempo de respuesta del servicio]		
Respuesta	Cuenta	Porcentaje
Pésimo	0	0.00
Malo	0	0.00
Regular	4	9.76
Bueno	12	29.27
Excelente	25	60.98
	41	100.00



El tiempo de respuesta del servicio por parte del Coordinador de Carrera es excelente para el 60.98%, bueno para un 29.27% y regular para el 9.76%.

Califica el servicio recibido. (Orientación)

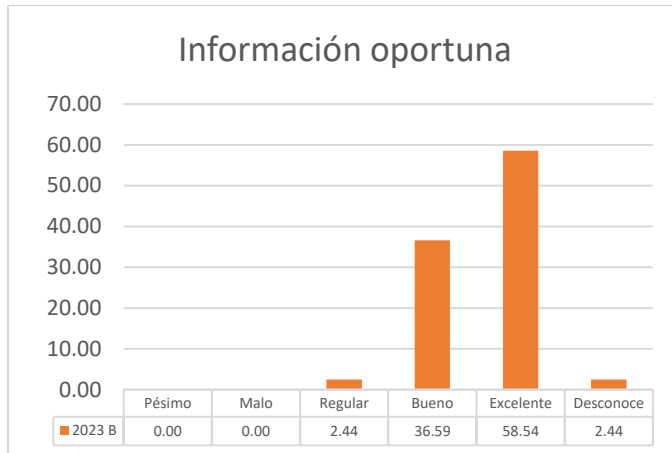
Califica el servicio recibido		
[Orientación adecuada]		
Respuesta	Cuenta	Porcentaje
Pésimo	0	0.00
Malo	0	0.00
Regular	0	0.00
Bueno	15	36.59
Excelente	26	63.41
	41	100.00



El 63.41% de los estudiantes calificaron la orientación como excelente y el 36.59% como buena.

Califica el servicio recibido. (Información oportuna)

Califica el servicio recibido		
[Información oportuna]		
Respuesta	Cuenta	Porcentaje
Pésimo	0	0.00
Malo	0	0.00
Regular	1	2.44
Bueno	15	36.59
Excelente	24	58.54
Desconoce	1	2.44
	41	100.00



La información oportuna sobre las cuestiones pertinentes a estudiantes es excelente para el 58.54% de los estudiantes, buena para el 36.59%, regular para el 2.44% y desconocida para el 2.44%.

Califica el servicio recibido. (¿Consideras que el Coordinador de tu Carrera facilita tu tránsito por la Universidad?)

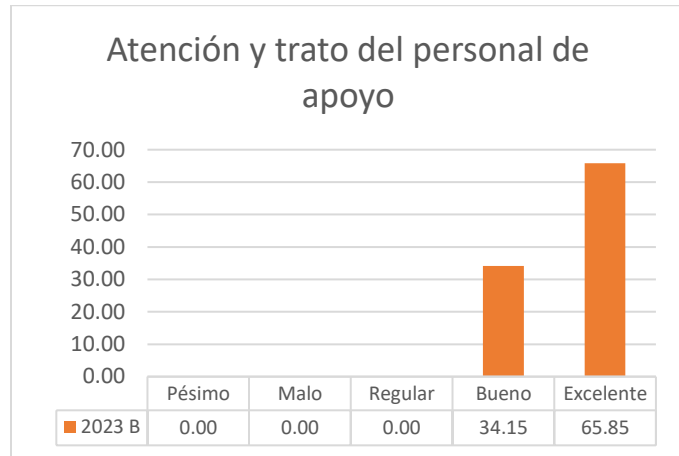
Califica el servicio recibido		
[¿Consideras que el Coordinador de tu Carrera facilita tu tránsito por la Universidad?]		
Respuesta	Cuenta	Porcentaje
Pésimo	0	0.00
Malo	0	0.00
Regular	0	0.00
Bueno	15	36.59
Excelente	26	63.41
	41	100.00



El 63.41% de los estudiantes considera que el Coordinador de su Carrera si facilita su transito por la Universidad, y el 36.59% lo considera bueno.

Califica el servicio recibido. (Atención y trato del personal)

Califica el servicio recibido		
[Atención y trato del personal]		
Respuesta	Cuenta	Porcentaje
Pésimo	0	0.00
Malo	0	0.00
Regular	0	0.00
Bueno	14	34.15
Excelente	27	65.85
	41	100.00



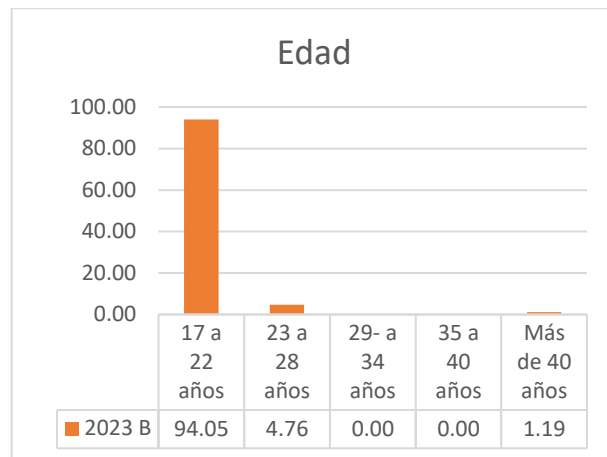
La atención y el trato del personal de apoyo es excelente para el 65.85% de los estudiantes encuestados y bueno para el 34.15%.

CIRUJANO DENTISTA

MATRÍCULA	PARTICIPANTES	PORCENTAJE
160	84	41.04%

Edad

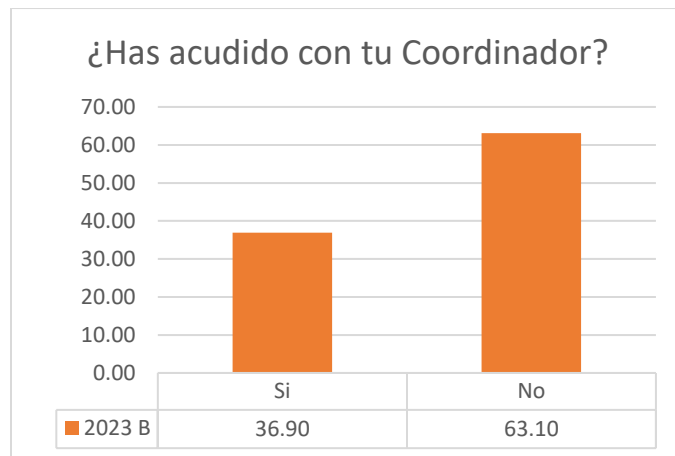
Edad		
Respuesta	Cuenta	Porcentaje
17 a 22 años	79	94.05
23 a 28 años	4	4.76
29 a 34 años	0	0.00
35 a 40 años	0	0.00
Más de 40 años	1	1.19
	84	100.00



Los estudiantes de la Carrera en Cirujano Dentista que participaron en la encuesta fueron 84, de los cuáles el 94.05% tiene una edad entre 17 y 22 años, y un 4.76% tiene entre 23 a 28 años.

¿Has tenido que acudir a tu Coordinador de Carrera?

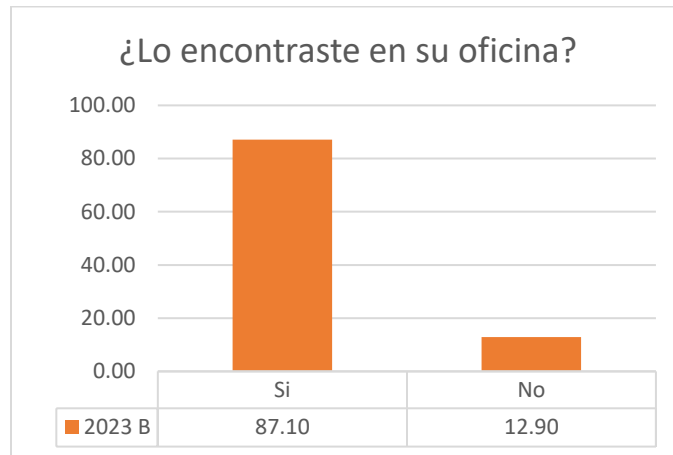
¿Has tenido que acudir con tu Coordinador de Carrera?		
Respuesta	Cuenta	Porcentaje
Sí	31	36.90
No	53	63.10
	84	100.00



El 36.90% de los estudiantes si han tenido que acudir con su Coordinador de Carrera, sin embargo, el 63.10% respondió que no.

¿Lo encontraste en su horario de oficina?

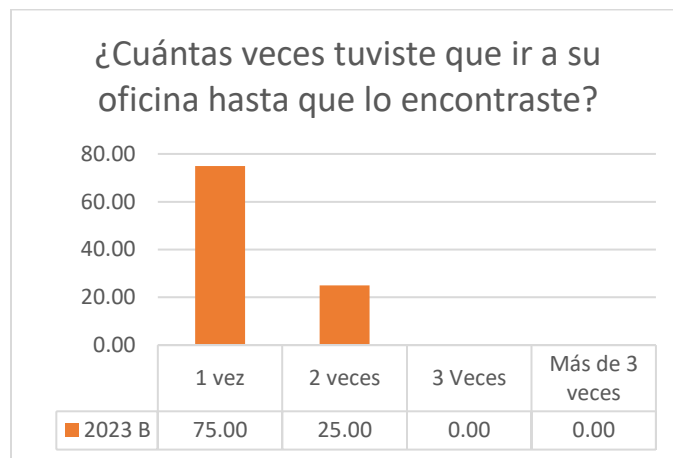
¿Lo encontraste en su horario de oficina?		
Respuesta	Cuenta	Porcentaje
Sí	27	87.10
No	4	12.90
	31	100,00



De los 31 alumnos que han recurrido con su coordinador, el 87.10% si lo han encontrado en su oficina en los horarios establecidos y el 12.90% no lo encontró.

¿Cuántas veces tuviste que ir a su oficina hasta que lo encontraste?

¿Cuántas veces tuviste que ir a su oficina hasta que los encontraste?		
Respuesta	Cuenta	Porcentaje
1 vez	3	75.00
2 veces	1	25.00
3 veces	0	0.00
Más de 3 veces	0	0.00
	4	100,00



De los 4 estudiantes que respondió que no encontraron a su coordinador en los horarios de oficina, 3 tuvieron que volver a buscarlo 1 vez más y solo 1 tuvo que buscarlo 2 veces más.

Califica el servicio recibido (Atención y trato).

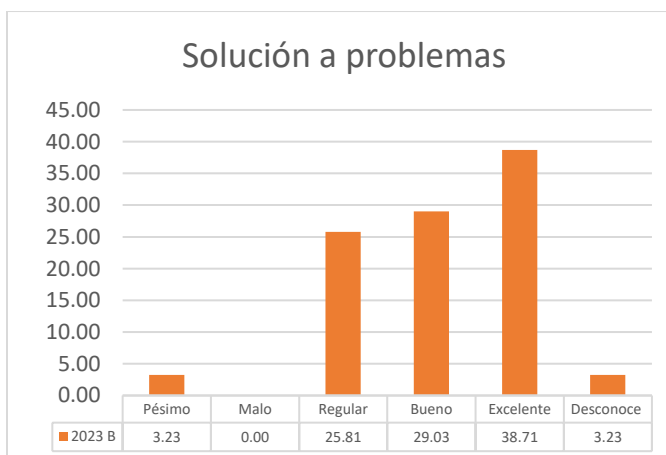
Califica el servicio recibido		
[Atención y trato]		
Respuesta	Cuenta	Porcentaje
Pésimo	0	0.00
Malo	0	0.00
Regular	6	19.35
Bueno	11	35.48
Excelente	13	41.94
Desconoce	1	3.23
	31	100.00



La atención y trato del Coordinador de Carrera es excelente para el 41.94% de los estudiantes, buena para el 35.48%, regular para el 19.35% y es desconocido para un 3.23%.

Califica el servicio recibido. (Solución a tu problema)

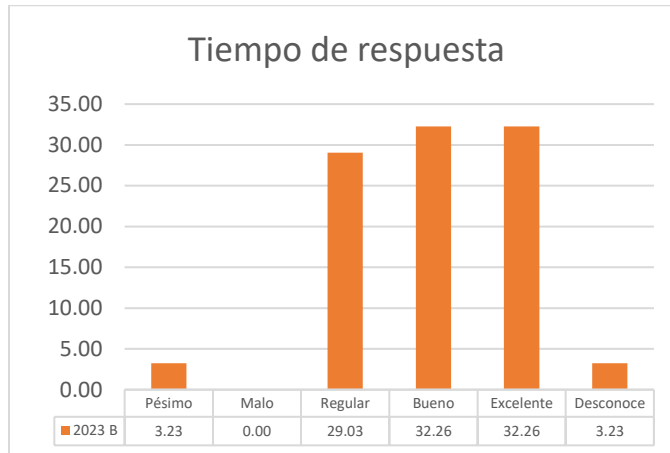
Califica el servicio recibido		
[Solución a tu problema]		
Respuesta	Cuenta	Porcentaje
Pésimo	1	3.23
Malo	0	0.00
Regular	8	25.81
Bueno	9	29.03
Excelente	12	38.71
Desconoce	1	3.23
	31	100.00



El 38.71% de los estudiantes calificaron como excelente la solución que se les dio a sus problemas académicos por parte de su coordinador de Carrera, el 29.03% como buena, el 25.81% como regular, el 3.23% lo consideró pésimo y otro 3.23% desconoce.

Califica el servicio recibido. (El tiempo de respuesta del servicio)

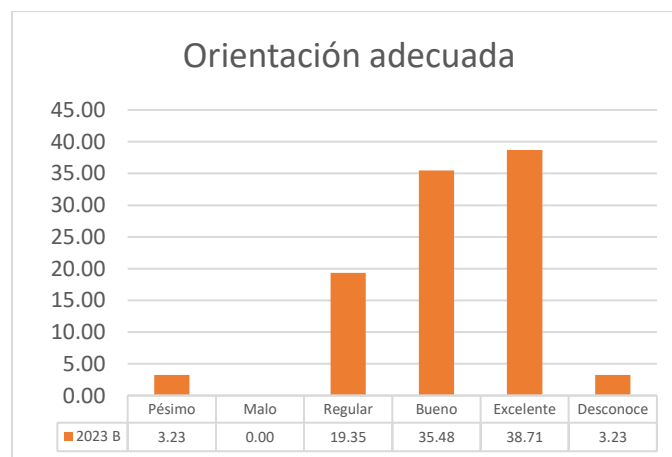
Califica el servicio recibido		
[El tiempo de respuesta del servicio]		
Respuesta	Cuenta	Porcentaje
Pésimo	1	3.23
Malo	0	0.00
Regular	9	29.03
Bueno	10	32.26
Excelente	10	32.26
Desconoce	1	3.23
	31	100.00



El tiempo de respuesta del servicio por parte del Coordinador de Carrera es excelente para el 32.26%, bueno para otro 32.26%, regular para el 29.03%, pésimo para un 3.23% y desconocido para otro 3.23%.

Califica el servicio recibido. (Orientación)

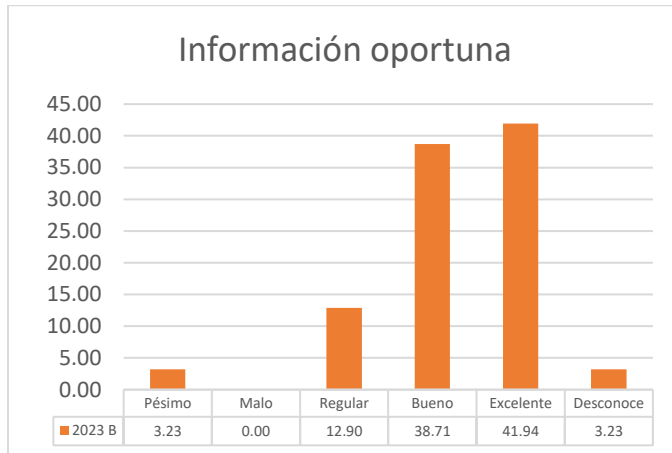
Califica el servicio recibido		
[Orientación adecuada]		
Respuesta	Cuenta	Porcentaje
Pésimo	1	3.23
Malo	0	0.00
Regular	6	19.35
Bueno	11	35.48
Excelente	12	38.71
Desconoce	1	3.23
	31	100.00



El 38.71% de los estudiantes calificaron la orientación como excelente, el 35.48% como buena, un 19.35% como regular, el 3.23% como pésimo y otro 3.23% desconoce.

Califica el servicio recibido. (Información oportuna)

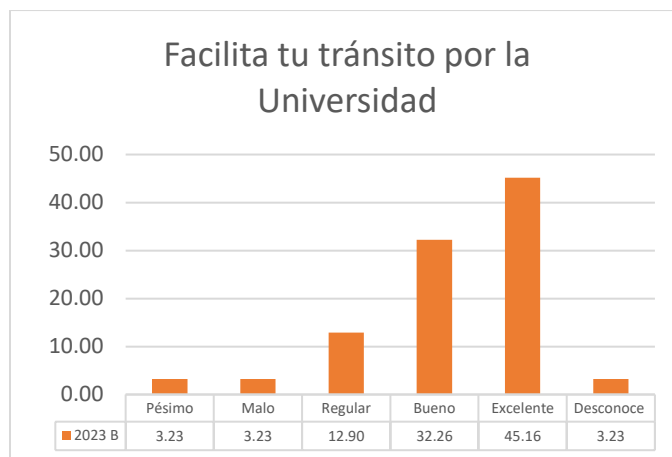
Califica el servicio recibido		
[Información oportuna]		
Respuesta	Cuenta	Porcentaje
Pésimo	1	3.23
Malo	0	0.00
Regular	4	12.90
Bueno	12	38.71
Excelente	13	41.94
Desconoce	1	3.23
	31	100.00



La información oportuna sobre las cuestiones pertinentes a estudiantes es excelente para el 41.94% de los estudiantes, buena para el 38.71%, regular para el 12.90%, pésima para un 3.23% y desconocida para el 3.23%.

Califica el servicio recibido. (¿Consideras que el Coordinador de tu Carrera facilita tu tránsito por la Universidad?)

Califica el servicio recibido		
[¿Consideras que el Coordinador de tu Carrera facilita tu tránsito por la Universidad?]		
Respuesta	Cuenta	Porcentaje
Pésimo	1	3.23
Malo	1	3.23
Regular	4	12.90
Bueno	10	32.26
Excelente	14	45.16
Desconoce	1	3.23
	31	100.00



El 45.16% de los estudiantes considera que el Coordinador de su Carrera si facilita su transito por la Universidad, considerandolo como bueno el 32.26%, regular un 12.90, malo el 3.23%, peésimo otro 3.23% y desconocido por el 3.23%.

Califica el servicio recibido. (Atención y trato del personal)

Califica el servicio recibido		
[Atención y trato del personal]		
Respuesta	Cuenta	Porcentaje
Pésimo	0	0.00
Malo	1	3.23
Regular	6	19.35
Bueno	10	32.26
Excelente	13	41.94
Desconoce	1	3.23
		100.00



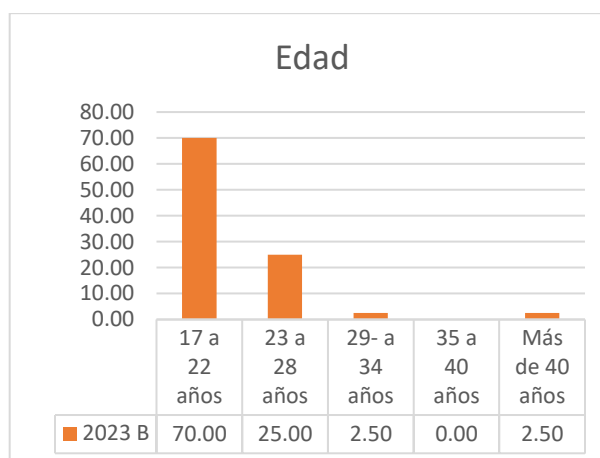
La atención y el trato del personal de apoyo es excelente para el 41.94% de los estudiantes encuestados, bueno para el 32.26%, regular para el 19.35%, malo para el 3.23% y desconocido para otro 3.23%.

CULTURA FÍSICA Y DEPORTES

MATRÍCULA	PARTICIPANTES	PORCENTAJE
161	40	24.84%

Edad

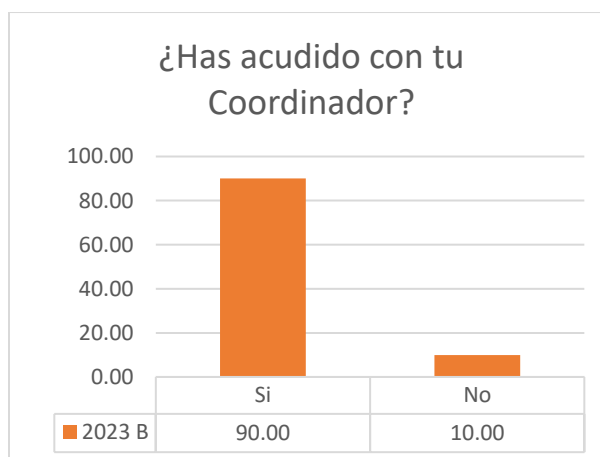
Edad		
Respuesta	Cuenta	Porcentaje
17 a 22 años	28	70.00
23 a 28 años	10	25.00
29 a 34 años	1	2.50
35 a 40 años	0	0.00
Más de 40 años	1	2.50
	40	100.00



Los estudiantes de la Carrera en Cultura Física y Deportes que participaron en la encuesta fueron 40, de los cuáles el 70% tiene una edad entre 17 y 22 años, y un 25% tiene entre 23 a 28 años y un 2.50% tiene más de 40 años.

¿Has tenido que acudir a tu Coordinador de Carrera?

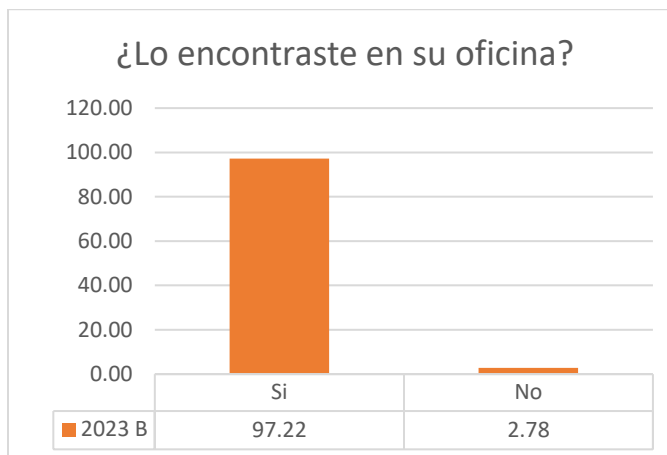
¿Has tenido que acudir con tu Coordinador de Carrera?		
Respuesta	Cuenta	Porcentaje
Sí	36	90.00
No	4	10.00
	40	100.00



El 90% de los estudiantes si han tenido que acudir con su Coordinador de Carrera, solo el 10% respondió que no.

¿Lo encontraste en su horario de oficina?

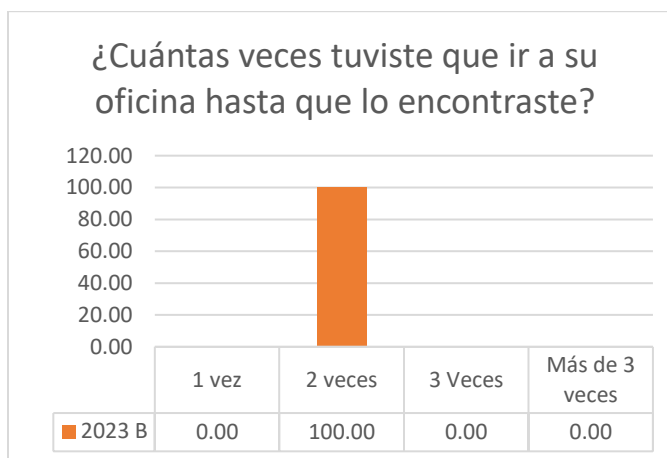
¿Lo encontraste en su horario de oficina?		
Respuesta	Cuenta	Porcentaje
Sí	35	97.22
No	1	2.78
	36	100.00



De los 36 alumnos que han recurrido con su coordinador, el 97.22% si lo han encontrado en su oficina en los horarios establecidos y solo el 2.78% no lo encontró.

¿Cuántas veces tuviste que ir a su oficina hasta que lo encontraste?

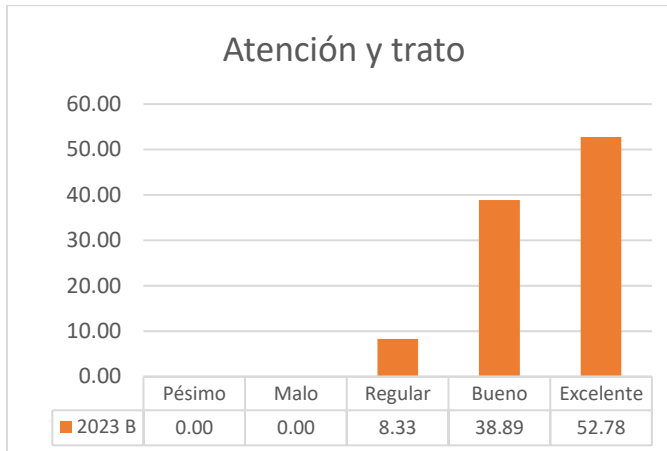
¿Cuántas veces tuviste que ir a su oficina hasta que los encontraste?		
Respuesta	Cuenta	Porcentaje
1 vez	0	0.00
2 veces	1	100.00
3 veces	0	0.00
Más de 3 veces	0	0.00
	1	100,00



El único estudiante que respondió que no encontró a su coordinador en los horarios de oficina, tuvo que volver a buscarlo 2 veces más.

Califica el servicio recibido (Atención y trato).

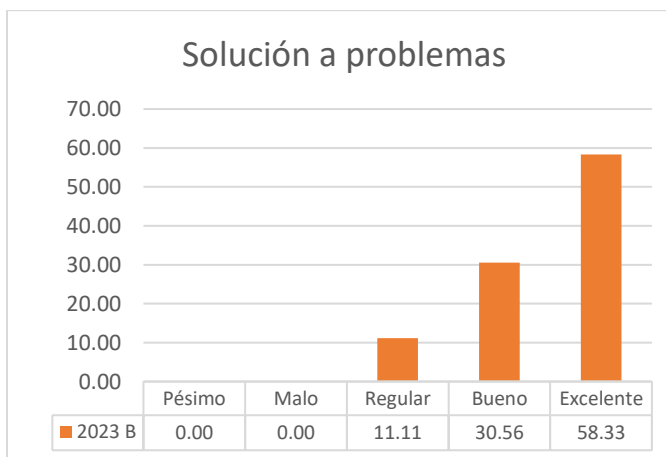
Califica el servicio recibido		
[Atención y trato]		
Respuesta	Cuenta	Porcentaje
Pésimo	0	0.00
Malo	0	0.00
Regular	3	8.33
Bueno	14	38.89
Excelente	19	52.78
	36	100.00



La atención y trato del Coordinador de Carrera es excelente para el 52.78% de los estudiantes, buena para el 38.89% y regular para el 8.33%.

Califica el servicio recibido. (Solución a tu problema)

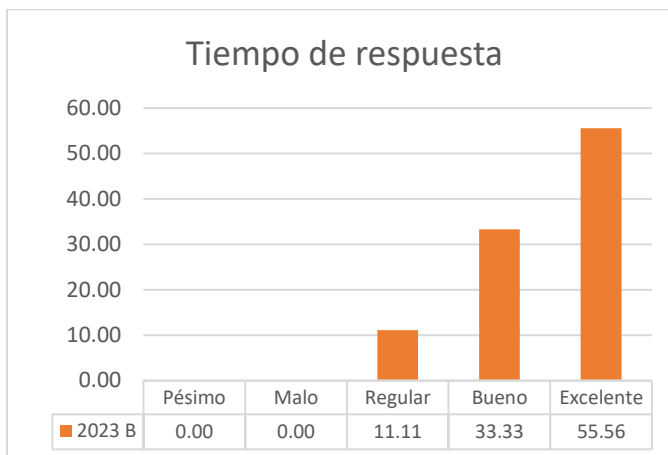
Califica el servicio recibido		
[Solución a tu problema]		
Respuesta	Cuenta	Porcentaje
Pésimo	0	0.00
Malo	0	0.00
Regular	4	11.11
Bueno	11	30.56
Excelente	21	58.33
	36	100.00



El 58.33% de los estudiantes calificaron como excelente la solución que se les dio a sus problemas académicos por parte de su coordinador de Carrera, el 30.56% lo calificó como buena y el 11.11% como regular.

Califica el servicio recibido. (El tiempo de respuesta del servicio)

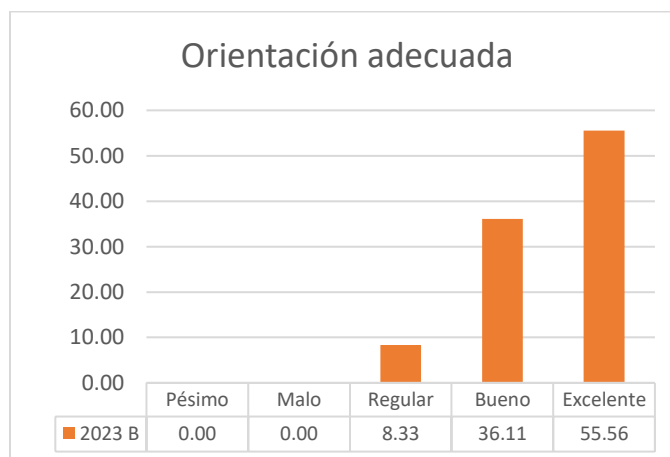
Califica el servicio recibido		
[El tiempo de respuesta del servicio]		
Respuesta	Cuenta	Porcentaje
Pésimo	0	0.00
Malo	0	0.00
Regular	4	11.11
Bueno	12	33.33
Excelente	20	55.56
	36	100.00



El tiempo de respuesta del servicio por parte del Coordinador de Carrera es excelente para el 55.56%, bueno para otro 3.33% y regular para el 11.11%.

Califica el servicio recibido. (Orientación)

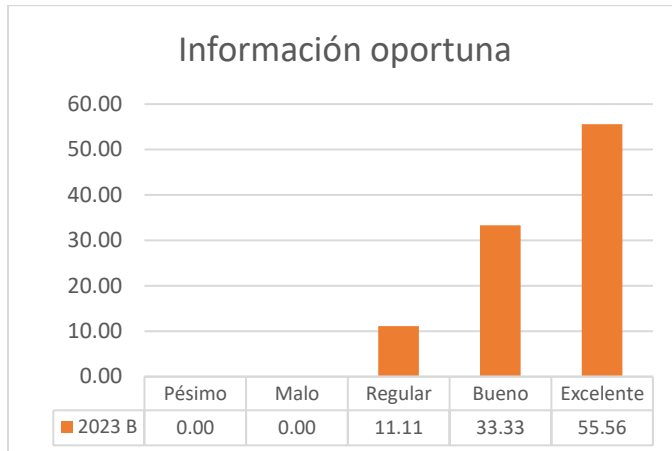
Califica el servicio recibido		
[Orientación adecuada]		
Respuesta	Cuenta	Porcentaje
Pésimo	0	0.00
Malo	0	0.00
Regular	3	8.33
Bueno	13	36.11
Excelente	20	55.56
	36	100.00



El 55.56% de los estudiantes calificaron la orientación como excelente, el 36.11% como buena y es regular para el 8.33%.

Califica el servicio recibido. (Información oportuna)

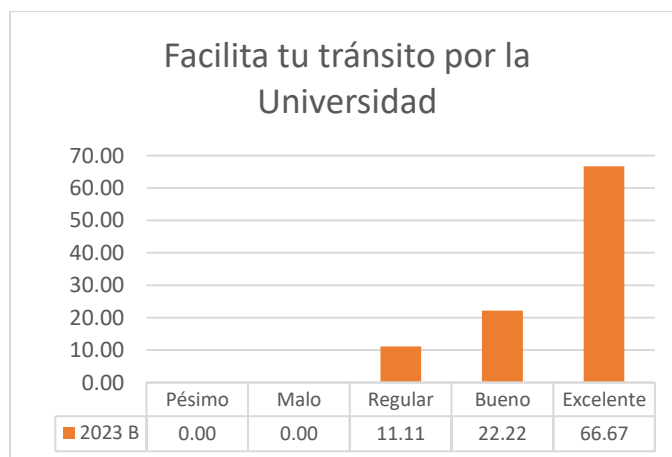
Califica el servicio recibido		
[Información oportuna]		
Respuesta	Cuenta	Porcentaje
Pésimo	0	0.00
Malo	0	0.00
Regular	4	11.11
Bueno	12	33.33
Excelente	20	55.56
	36	100.00



La información oportuna sobre las cuestiones pertinentes a estudiantes es excelente para el 55.56% de los estudiantes, buena para el 33.33% y regular para el 11.11%.

Califica el servicio recibido. (¿Consideras que el Coordinador de tu Carrera facilita tu tránsito por la Universidad?)

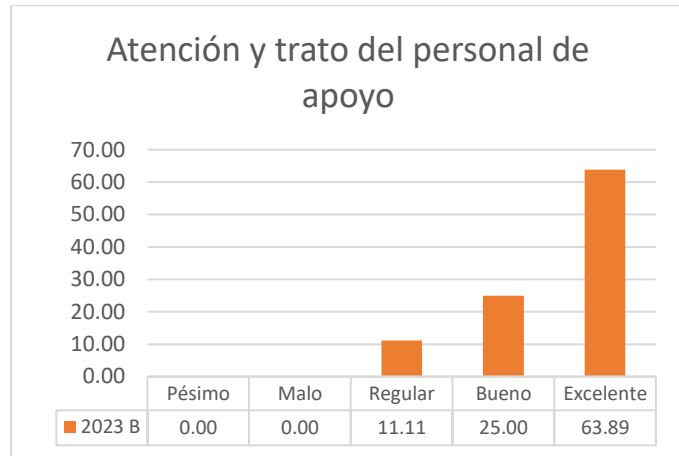
Califica el servicio recibido		
[¿Consideras que el Coordinador de tu Carrera facilita tu tránsito por la Universidad?]		
Respuesta	Cuenta	Porcentaje
Pésimo	0	0.00
Malo	0	0.00
Regular	4	11.11
Bueno	8	22.22
Excelente	24	66.67
	36	100.00



El 66.67% de los estudiantes considera que el Coordinador de su Carrera si facilita su transito por la Universidad, considerandolo como bueno el 22.22% y regular por un 11.11%.

Califica el servicio recibido. (Atención y trato del personal)

Califica el servicio recibido		
[Atención y trato del personal]		
Respuesta	Cuenta	Porcentaje
Pésimo	0	0.00
Malo	0	0.00
Regular	4	11.11
Bueno	9	25.00
Excelente	23	63.89
	36	100.00



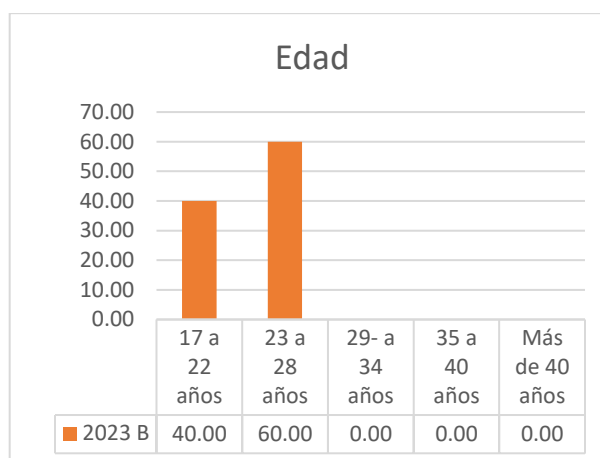
La atención y el trato del personal de apoyo es excelente para el 63.89% de los estudiantes encuestados, bueno para el 25% y regular para el 11.11%.

DESARROLLO TURÍSTICO SUSTENTABLE

MATRÍCULA	PARTICIPANTES	PORCENTAJE
193	5	2.56%

Edad

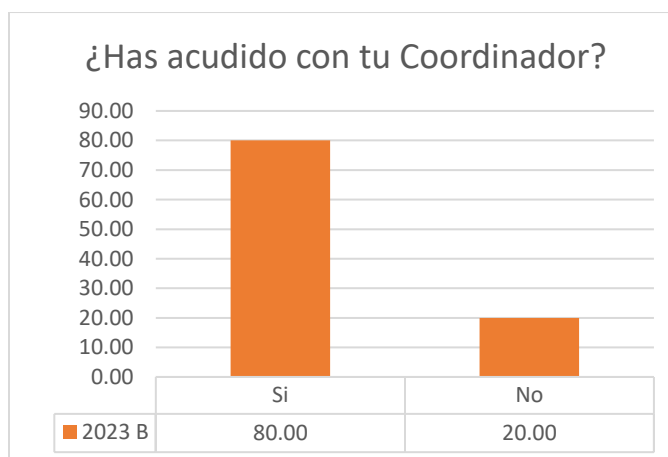
Edad		
Respuesta	Cuenta	Porcentaje
17 a 22 años	2	40.00
23 a 28 años	3	60.00
29 a 34 años	0	0.00
35 a 40 años	0	0.00
Más de 40 años	0	0.00
	5	100.00



Los estudiantes de la Carrera en Desarrollo Turístico Sustentable que participaron en la encuesta fueron 5, de los cuáles el 60% tiene una edad entre 23 y 28 años, y un 40% tiene entre 17 a 22 años.

¿Has tenido que acudir a tu Coordinador de Carrera?

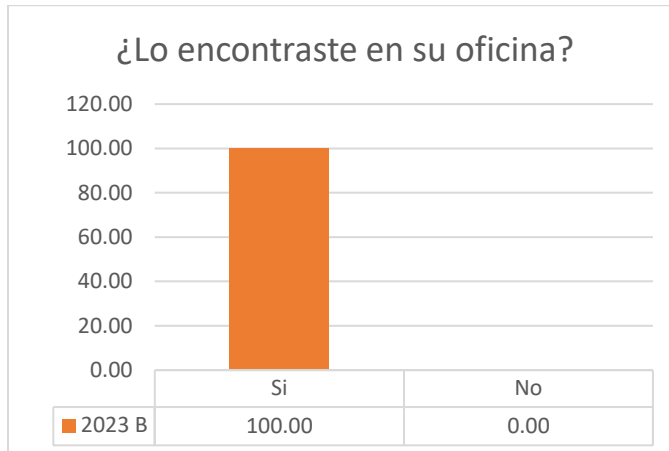
¿Has tenido que acudir con tu Coordinador de Carrera?		
Respuesta	Cuenta	Porcentaje
Sí	4	80.00
No	1	20.00
	5	100.00



El 80% de los estudiantes si han tenido que acudir con su Coordinador de Carrera, solo el 20% respondió que no.

¿Lo encontraste en su horario de oficina?

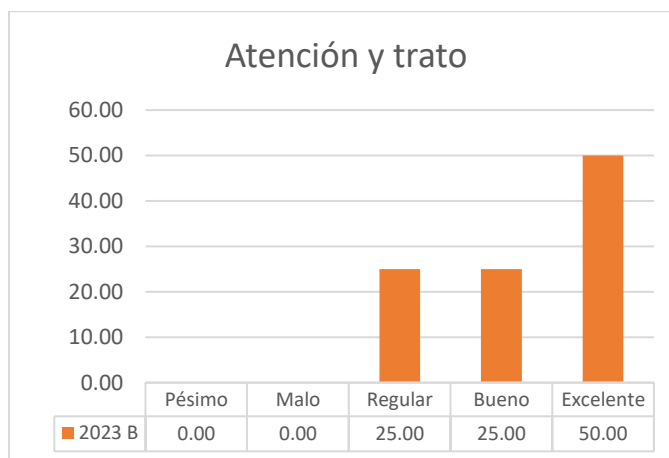
¿Lo encontraste en su horario de oficina?		
Respuesta	Cuenta	Porcentaje
Sí	4	100.00
No	0	0.00
	4	100.00



De los 4 alumnos que han recurrido con su coordinador todos lo encontraron en su oficina en los horarios de oficina.

Califica el servicio recibido (Atención y trato).

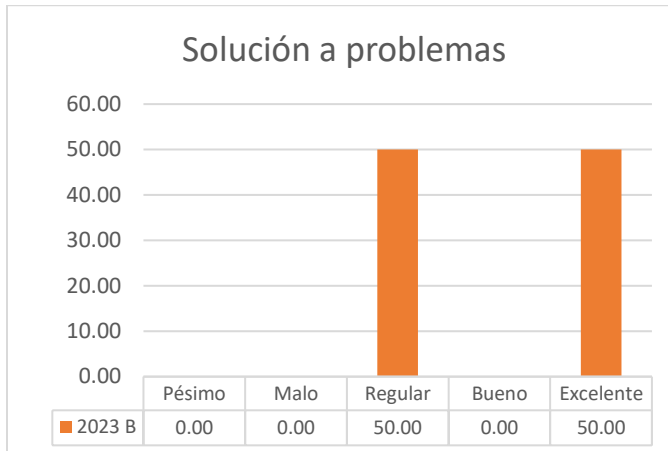
Califica el servicio recibido		
[Atención y trato]		
Respuesta	Cuenta	Porcentaje
Pésimo	0	0.00
Malo	0	0.00
Regular	1	25.00
Bueno	1	25.00
Excelente	2	40.00
	4	100.00



La atención y trato del Coordinador de Carrera es excelente para el 40% de los estudiantes, buena para el 25% y regular para otro 25%.

Califica el servicio recibido. (Solución a tu problema)

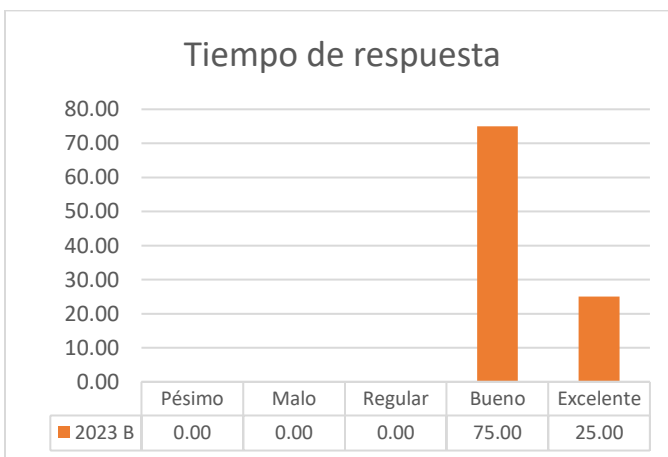
Califica el servicio recibido		
[Solución a tu problema]		
Respuesta	Cuenta	Porcentaje
Pésimo	0	0.00
Malo	0	0.00
Regular	2	50.00
Bueno	0	0.00
Excelente	2	50.00
	4	100.00



El 50% de los estudiantes calificaron como excelente la solución que se les dio a sus problemas académicos por parte de su coordinador de Carrera y otro 50% lo calificó como regular.

Califica el servicio recibido. (El tiempo de respuesta del servicio)

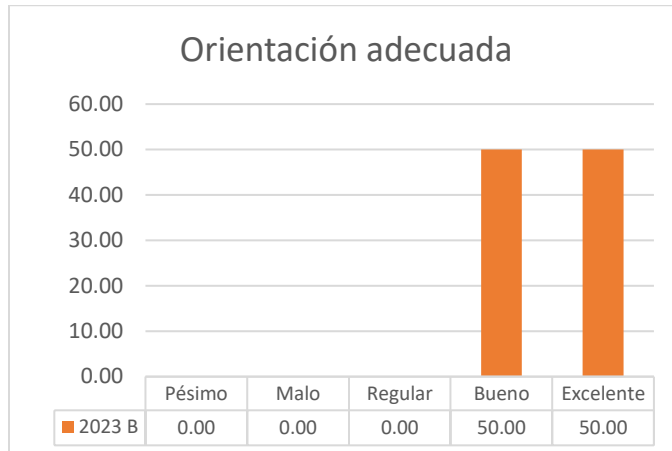
Califica el servicio recibido		
[El tiempo de respuesta del servicio]		
Respuesta	Cuenta	Porcentaje
Pésimo	0	0.00
Malo	0	0.00
Regular	0	0.00
Bueno	3	75.00
Excelente	1	25.00
	4	100.00



El tiempo de respuesta del servicio por parte del Coordinador de Carrera es bueno para el 75% y excelente para otro 25%.

Califica el servicio recibido. (Orientación)

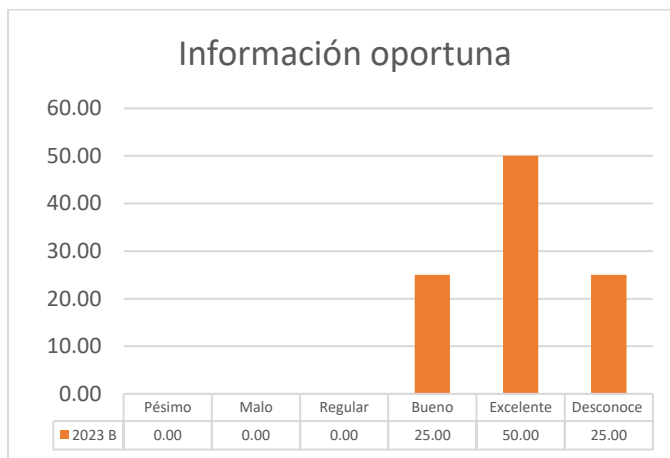
Califica el servicio recibido		
[Orientación adecuada]		
Respuesta	Cuenta	Porcentaje
Pésimo	0	0.00
Malo	0	0.00
Regular	0	0.00
Bueno	2	50.00
Excelente	2	50.00
	4	100.00



El 50% de los estudiantes calificaron la orientación como excelente y otro 50% como bueno.

Califica el servicio recibido. (Información oportuna)

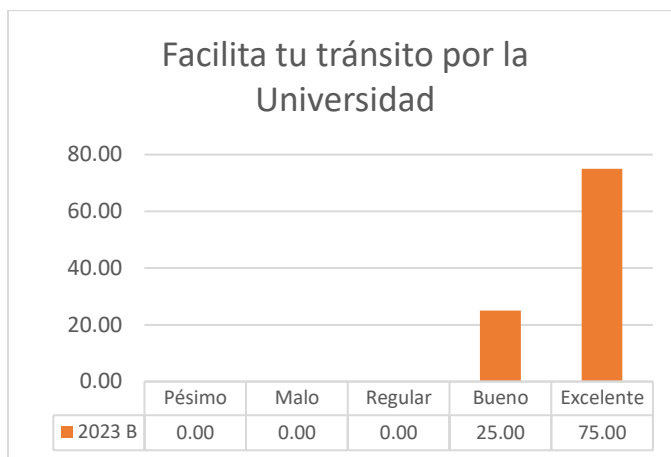
Califica el servicio recibido		
[Información oportuna]		
Respuesta	Cuenta	Porcentaje
Pésimo	0	0.00
Malo	0	0.00
Regular	0	0.00
Bueno	1	25.00
Excelente	2	50.00
Desconoce	1	25.00
	4	100.00



La información oportuna sobre las cuestiones pertinentes a estudiantes es excelente para el 50% de los estudiantes, buena para el 25% y desconocida para un 25%.

Califica el servicio recibido. (¿Consideras que el Coordinador de tu Carrera facilita tu tránsito por la Universidad?)

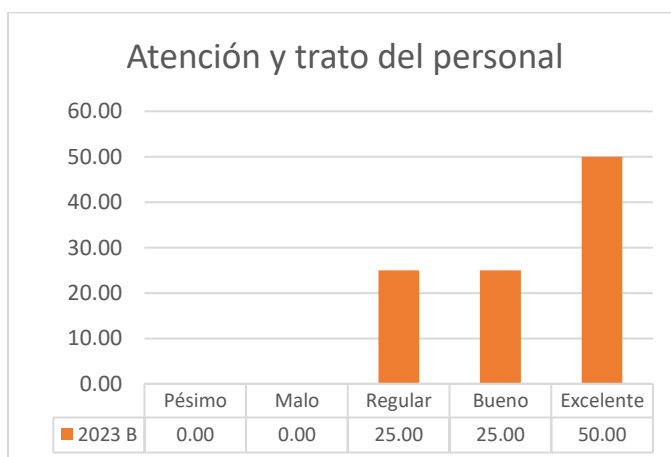
Califica el servicio recibido		
[¿Consideras que el Coordinador de tu Carrera facilita tu tránsito por la Universidad?]		
Respuesta	Cuenta	Porcentaje
Pésimo	0	0.00
Malo	0	0.00
Regular	0	0.00
Bueno	1	25.00
Excelente	3	75.00
	4	100.00



El 75% de los estudiantes considera que el Coordinador de su Carrera si facilita su transito por la Universidad y considerando como bueno el 25%.

Califica el servicio recibido. (Atención y trato del personal)

Califica el servicio recibido		
[Atención y trato del personal]		
Respuesta	Cuenta	Porcentaje
Pésimo	0	0.00
Malo	0	0.00
Regular	1	25.00
Bueno	1	25.00
Excelente	2	50.00
	4	100.00



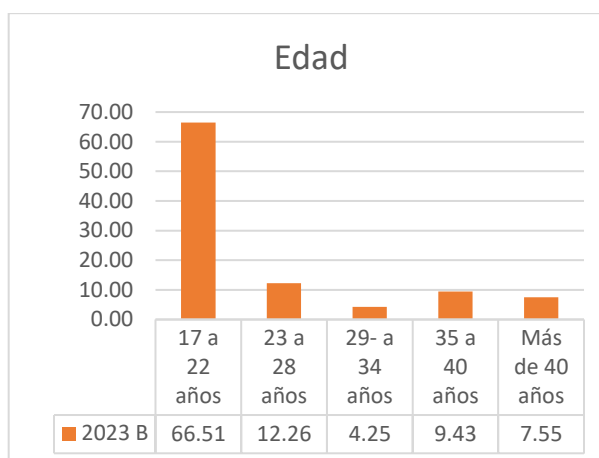
La atención y el trato del personal de apoyo es excelente para el 50% de los estudiantes encuestados, bueno para el 25% y regular para el 25%.

ENFERMERÍA

MATRÍCULA	PARTICIPANTES	PORCENTAJE
657	212	32.26%

Edad

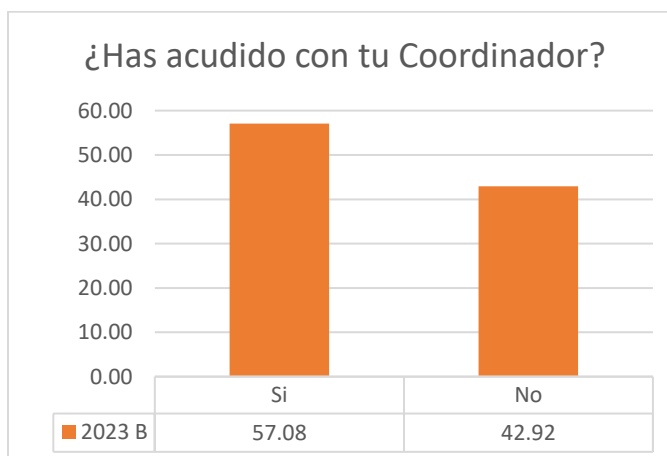
Edad		
Respuesta	Cuenta	Porcentaje
17 a 22 años	141	66.51
23 a 28 años	26	12.26
29 a 34 años	9	4.25
35 a 40 años	20	9.43
Más de 40 años	16	7.55
	212	100.00



Los estudiantes de la Carrera en Enfermería que participaron en la encuesta fueron 212, de los cuáles el 66.51% tiene una edad entre 17 y 22 años, un 12.26 % tiene entre 23 a 28 años, un 4.25% tiene entre 29 a 34 años, un 9.43% tiene entre 35 a 40 años y finalmente un 7.55% tienes más de años.

¿Has tenido que acudir a tu Coordinador de Carrera?

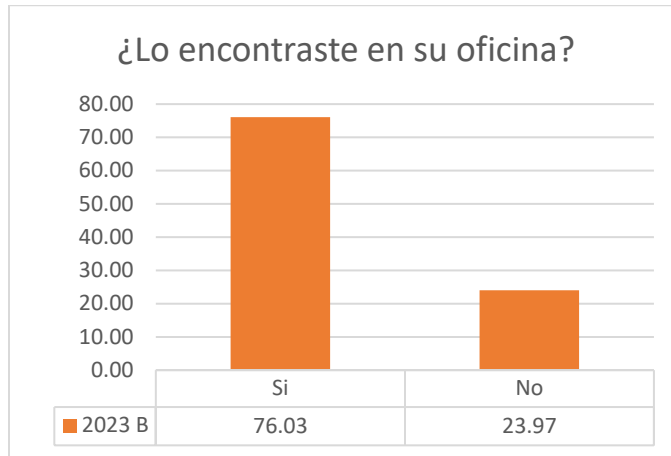
¿Has tenido que acudir con tu Coordinador de Carrera?		
Respuesta	Cuenta	Porcentaje
Sí	121	57.08
No	91	42.92
	212	100.00



El 57.02% de los estudiantes si han tenido que acudir con su Coordinador de Carrera, solo el 42.92% respondió que no.

¿Lo encontraste en su horario de oficina?

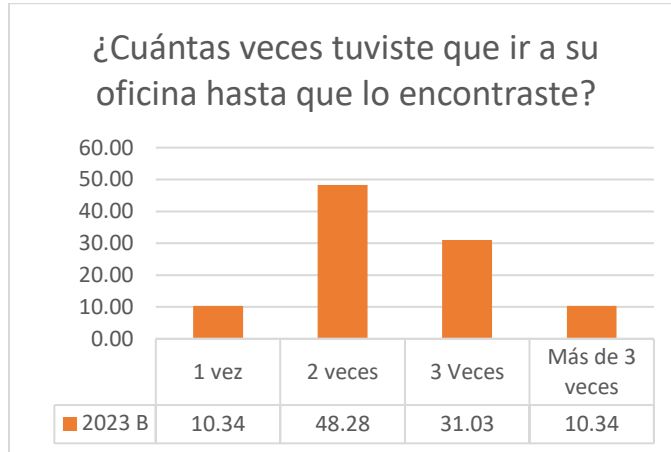
¿Lo encontraste en su horario de oficina?		
Respuesta	Cuenta	Porcentaje
Sí	92	76.03
No	29	23.97
	121	100.00



De los 121 alumnos que han recurrido con su coordinador el 76.03% si lo encontraron en su horario de oficina y el 23.97% respondió que no.

¿Cuántas veces tuviste que ir a su oficina hasta que lo encontraste?

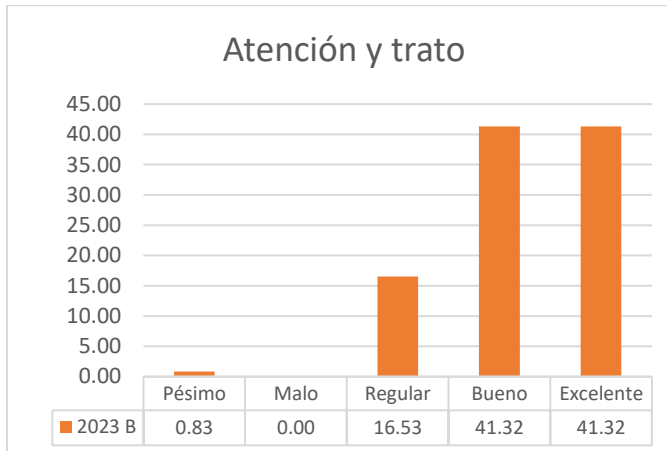
¿Cuántas veces tuviste que ir a su oficina hasta que los encontraste?		
Respuesta	Cuenta	Porcentaje
1 vez	3	10.34
2 veces	14	48.28
3 veces	9	31.03
Más de 3 veces	3	10.34
	29	100,00



De los 29 alumnos que respondieron que no encontraron a su coordinador de carrera, el 48.28% tuvo que volver a buscarlo 1 vez más, el 31.03% lo busco 3 veces más y un 10.34% más de 3 veces hasta encontrarlo.

Califica el servicio recibido (Atención y trato).

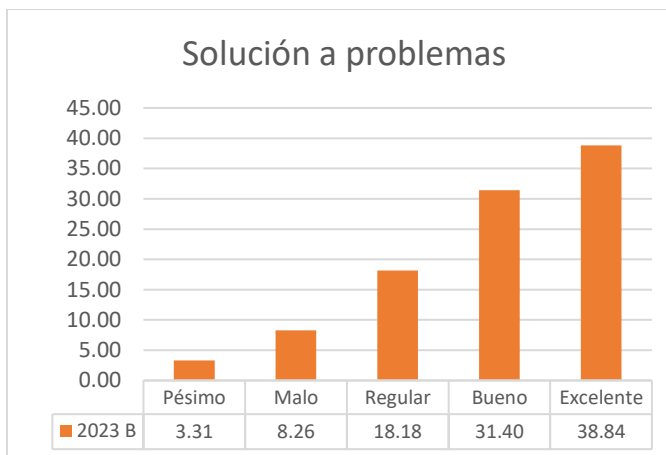
Califica el servicio recibido		
[Atención y trato]		
Respuesta	Cuenta	Porcentaje
Pésimo	1	0.83
Malo	0	0.00
Regular	20	16.53
Bueno	50	41.32
Excelente	50	41.32
	121	100.00



La atención y trato del Coordinador de Carrera es excelente para el 41.32%, para otro 41.32% es bueno, regular de acuerdo con un 16.53% y es pésimo para el 0.83%.

Califica el servicio recibido. (Solución a tu problema)

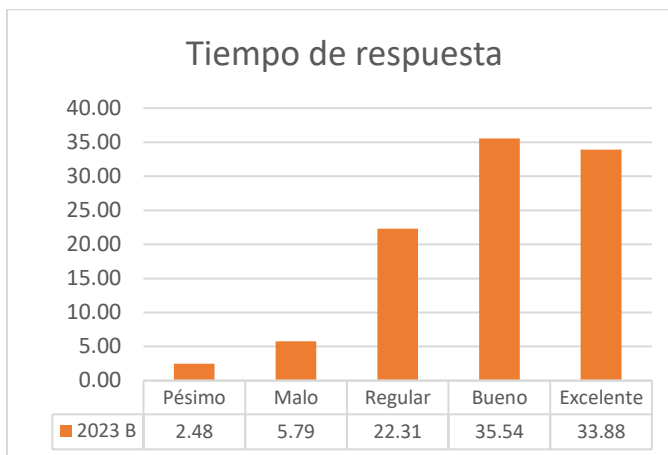
Califica el servicio recibido		
[Solución a tu problema]		
Respuesta	Cuenta	Porcentaje
Pésimo	4	3.31
Malo	10	8.26
Regular	22	18.18
Bueno	38	31.40
Excelente	47	38.84
	121	100.00



El 38.84% de los estudiantes calificaron como excelente la solución que se le dio a sus problemas académicos por parte de su coordinador de Carrera, un 31.40% respondió que es bueno, el 18.18% que es regular, un 8.26% lo considero malo y un 3.31% lo calificó como pésimo.

Califica el servicio recibido. (El tiempo de respuesta del servicio)

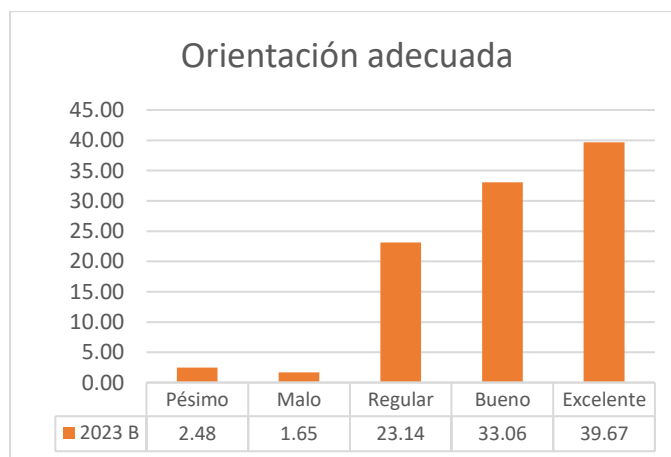
Califica el servicio recibido		
[El tiempo de respuesta del servicio]		
Respuesta	Cuenta	Porcentaje
Pésimo	3	2.48
Malo	7	5.79
Regular	27	22.31
Bueno	43	35.54
Excelente	41	33.88
	121	100.00



El tiempo de respuesta del servicio por parte del Coordinador de Carrera es bueno para el 35.54%, excelente para otro 33.88%, es regular para el 22.31%, malo para el 5.79% y pésimo para un 2.48%.

Califica el servicio recibido. (Orientación)

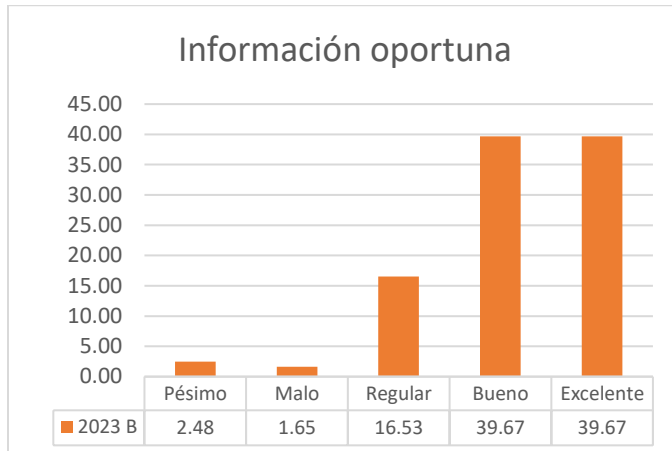
Califica el servicio recibido		
[Orientación adecuada]		
Respuesta	Cuenta	Porcentaje
Pésimo	3	2.48
Malo	2	1.65
Regular	28	23.14
Bueno	40	33.06
Excelente	48	39.67
	121	100.00



El 39.67% de los estudiantes calificaron la orientación recibida por su coordinador de carrera como excelente, un 33.06% como buena, el 23.14% como regular, es pésima para el 2.48% y mala para el 1.65%.

Califica el servicio recibido. (Información oportuna)

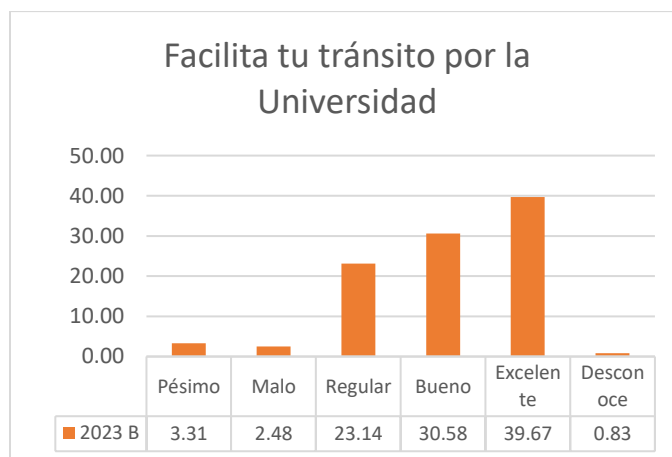
Califica el servicio recibido		
[Información oportuna]		
Respuesta	Cuenta	Porcentaje
Pésimo	3	2.48
Malo	2	1.65
Regular	20	16.53
Bueno	48	39.67
Excelente	48	39.67
	121	100.00



La información oportuna sobre las cuestiones pertinentes a estudiantes es excelente para el 50% de los estudiantes, buena para el 25% y desconocida para un 25%.

Califica el servicio recibido. (¿Consideras que el Coordinador de tu Carrera facilita tu tránsito por la Universidad?)

Califica el servicio recibido		
[¿Consideras que el Coordinador de tu Carrera facilita tu tránsito por la Universidad?]		
Respuesta	Cuenta	Porcentaje
Pésimo	4	3.31
Malo	3	2.48
Regular	28	23.14
Bueno	37	30.58
Excelente	48	39.67
Desconoce	1	0.83
	121	100.00



El 39.67% de los estudiantes considera que el Coordinador de su Carrera si facilita su tránsito por la Universidad, un 30.58% califico este rubro como bueno, el 23.14% como regular, un 3.31% considera que es pésimo y el 2.48% lo evaluo como malo.

Califica el servicio recibido. (Atención y trato del personal)

Califica el servicio recibido		
[Atención y trato del personal]		
Respuesta	Cuenta	Porcentaje
Pésimo	4	3.31
Malo	4	3.31
Regular	25	20.66
Bueno	41	33.88
Excelente	47	38.84
	121	100.00

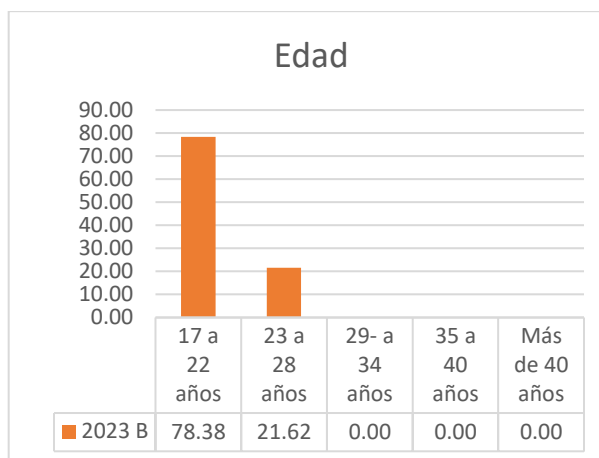


La atención y el trato del personal de apoyo es excelente para el 38.84% de los estudiantes encuestados, bueno para el 33.88%, regular para el 20.66%, malo para un 3.31% y pésimo para otro 3.31%.

MATRÍCULA	PARTICIPANTES	PORCENTAJE
93	37	39.78%

Edad

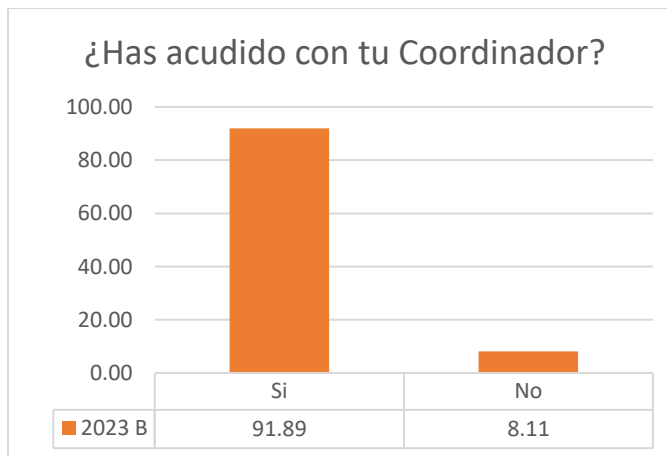
Edad		
Respuesta	Cuenta	Porcentaje
17 a 22 años	29	78.38
23 a 28 años	8	21.62
29 a 34 años	0	0.00
35 a 40 años	0	0.00
Más de 40 años	0	0.00
	37	100.00



Los estudiantes de la Carrera en Ingeniería en Geofísica que participaron en la encuesta fueron 37, de los cuáles el 78.38% tiene una edad entre 17 y 22 años y el 21.62% tiene entre 23 y 28 años.

¿Has tenido que acudir a tu Coordinador de Carrera?

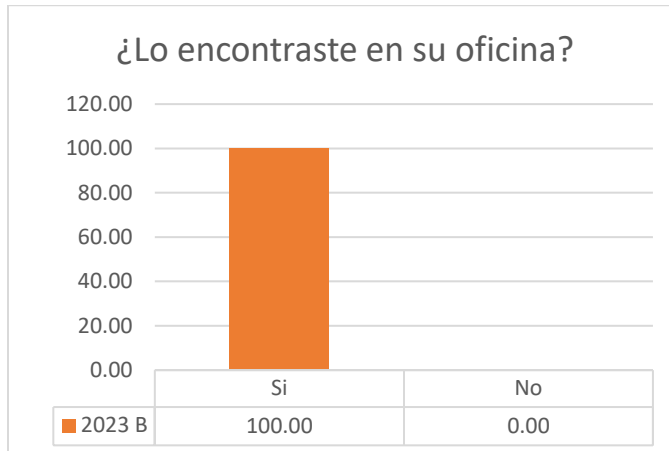
¿Has tenido que acudir con tu Coordinador de Carrera?		
Respuesta	Cuenta	Porcentaje
Sí	34	91.89
No	3	8.11
	37	100.00



El 91.89% de los estudiantes si han tenido que acudir con su Coordinador de Carrera, solo el 8.11% respondió que no.

¿Lo encontraste en su horario de oficina?

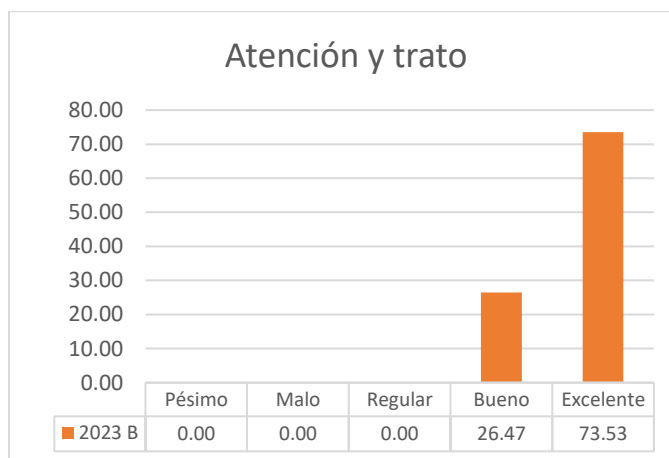
¿Lo encontraste en su horario de oficina?		
Respuesta	Cuenta	Porcentaje
Sí	34	100.00
No	0	0.00
	34	100.00



De los 34 alumnos que han recurrido con su coordinador el 100% si lo encontraron en su horario de oficina.

Califica el servicio recibido (Atención y trato).

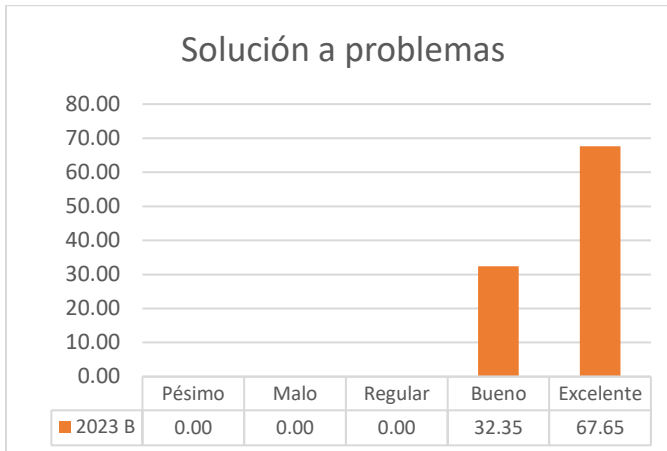
Califica el servicio recibido		
[Atención y trato]		
Respuesta	Cuenta	Porcentaje
Pésimo	0	0.00
Malo	0	0.00
Regular	0	0.00
Bueno	9	26.47
Excelente	25	73.53
	34	100.00



La atención y trato del Coordinador de Carrera es excelente para el 73.53% y para el 26.47% es bueno.

Califica el servicio recibido. (Solución a tu problema)

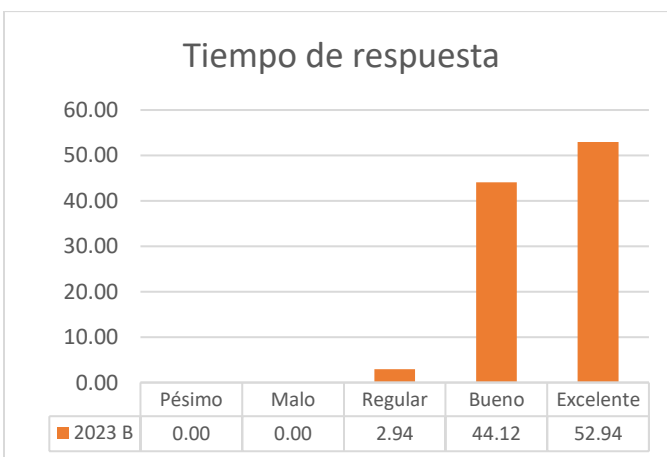
Califica el servicio recibido		
[Solución a tu problema]		
Respuesta	Cuenta	Porcentaje
Pésimo	0	0.00
Malo	0	0.00
Regular	0	0.00
Bueno	11	32.35
Excelente	23	67.65
	34	100.00



El 67.65% de los estudiantes calificaron como excelente la solución que se le dio a sus problemas académicos por parte de su coordinador de Carrera y el 32.35% lo calificó como bueno.

Califica el servicio recibido. (El tiempo de respuesta del servicio)

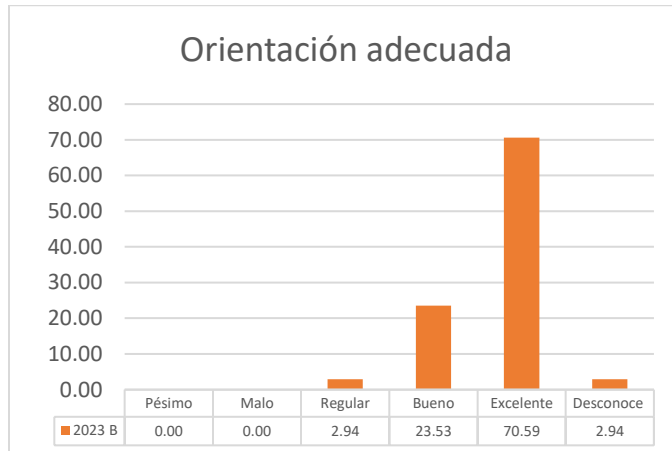
Califica el servicio recibido		
[El tiempo de respuesta del servicio]		
Respuesta	Cuenta	Porcentaje
Pésimo	0	0.00
Malo	0	0.00
Regular	1	2.94
Bueno	15	44.12
Excelente	18	52.94
	34	100.00



El tiempo de respuesta del servicio por parte del Coordinador de Carrera es excelente para el 52.94%, bueno para un 44.12% y regular para el 2.94%.

Califica el servicio recibido. (Orientación)

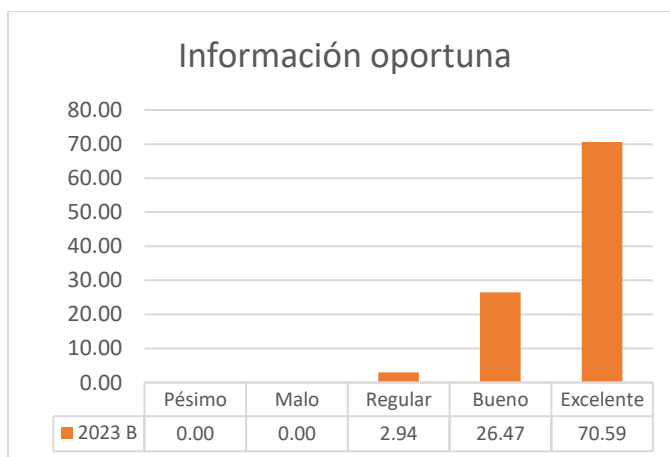
Califica el servicio recibido		
[Orientación adecuada]		
Respuesta	Cuenta	Porcentaje
Pésimo	0	0.00
Malo	0	0.00
Regular	1	2.94
Bueno	8	23.53
Excelente	24	70.59
Desconoce	1	2.94
	34	100.00



El 70.59% de los estudiantes calificaron la orientación recibida por su coordinador de carrera como excelente, un 23.53% la calificó como buena, el 2.94% como regular, desconocida para el 2.94%.

Califica el servicio recibido. (Información oportuna)

Califica el servicio recibido		
[Información oportuna]		
Respuesta	Cuenta	Porcentaje
Pésimo	0	0.00
Malo	0	0.00
Regular	1	2.94
Bueno	9	26.47
Excelente	24	70.59
	34	100.00



La información oportuna sobre las cuestiones pertinentes a estudiantes es excelente para el 70.59% de los estudiantes, buena para el 26.47% y regular para un 2.94%.

Califica el servicio recibido. (¿Consideras que el Coordinador de tu Carrera facilita tu tránsito por la Universidad?)

Califica el servicio recibido		
[¿Consideras que el Coordinador de tu Carrera facilita tu tránsito por la Universidad?]		
Respuesta	Cuenta	Porcentaje
Pésimo	1	2.94
Malo	0	0.00
Regular	2	5.88
Bueno	9	26.47
Excelente	20	58.82
Desconoce	2	5.88
	34	100.00



El 58.82% de los estudiantes considera que el Coordinador de su Carrera si facilita su transito por la Universidad, un 26.47% califico este rubro como bueno, el 5.88% como regular, un 2.94% lo considera que es pésimo y el 5.88% lo evaluo como desconocido.

Califica el servicio recibido. (Atención y trato del personal)

Califica el servicio recibido		
[Atención y trato del personal]		
Respuesta	Cuenta	Porcentaje
Pésimo	0	0.00
Malo	0	0.00
Regular	0	0.00
Bueno	10	29.41
Excelente	23	67.65
Desconoce	1	2.94
	34	100.00



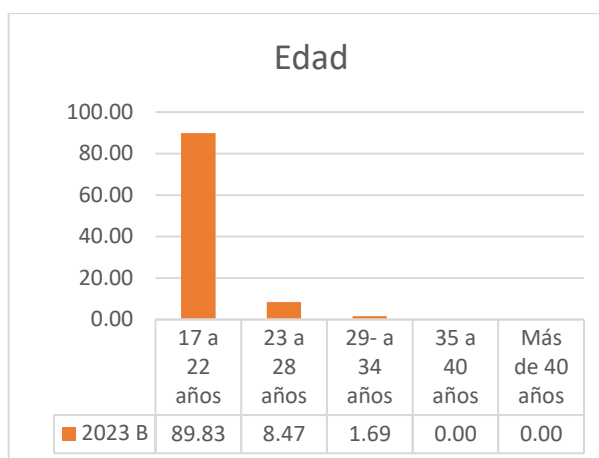
La atención y el trato del personal de apoyo es excelente para el 67.65% de los estudiantes encuestados, bueno para el 29.41% y desconocido para el 2.94%.

INGENIERÍA EN SISTEMAS BIOLÓGICOS

MATRÍCULA	PARTICIPANTES	PORCENTAJE
141	59	41.84%

Edad

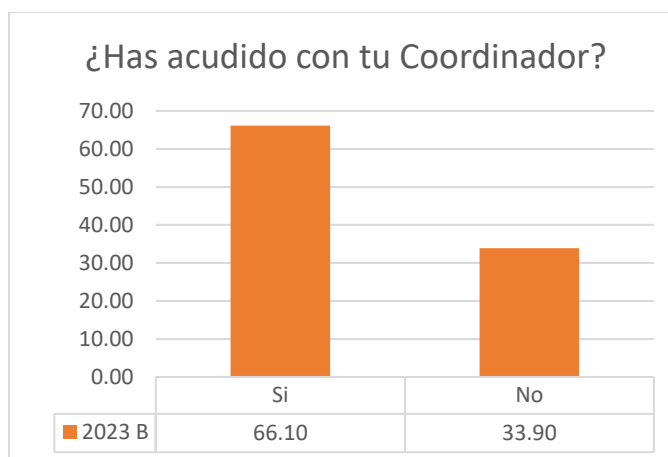
Edad		
Respuesta	Cuenta	Porcentaje
17 a 22 años	53	89.83
23 a 28 años	5	8.47
29 a 34 años	1	1.69
35 a 40 años	0	0.00
Más de 40 años	0	0.00
	59	100.00



Los estudiantes de la Carrera en Ingeniería en Sistemas Biológicos que participaron en la encuesta fueron 59, de los cuáles el 89.83% tiene una edad entre 17 y 22 años, un 8.47% tiene entre 23 y 28 años y el 1.69% entre 29 y 34 años.

¿Has tenido que acudir a tu Coordinador de Carrera?

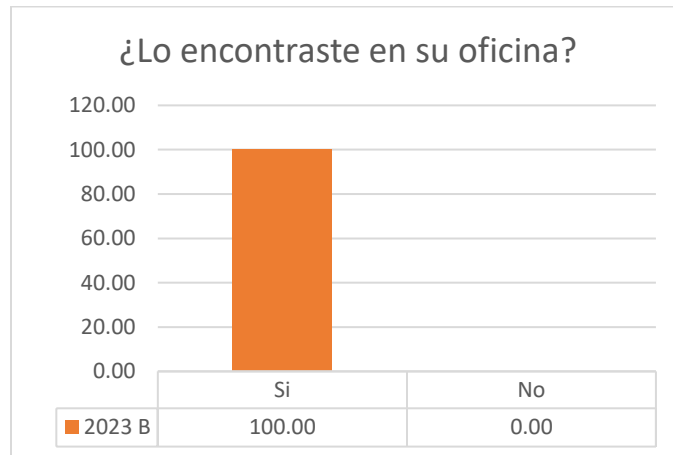
¿Has tenido que acudir con tu Coordinador de Carrera?		
Respuesta	Cuenta	Porcentaje
Sí	39	66.10
No	20	33.90
	59	100.00



El 66.10% de los estudiantes si han tenido que acudir con su Coordinador de Carrera, solo el 33.90% respondió que no.

¿Lo encontraste en su horario de oficina?

¿Lo encontraste en su horario de oficina?		
Respuesta	Cuenta	Porcentaje
Sí	39	100.00
No	0	0.00
	39	100.00



De los 39 alumnos que han recurrido con su coordinador el 100% si lo encontraron en su horario de oficina.

Califica el servicio recibido (Atención y trato).

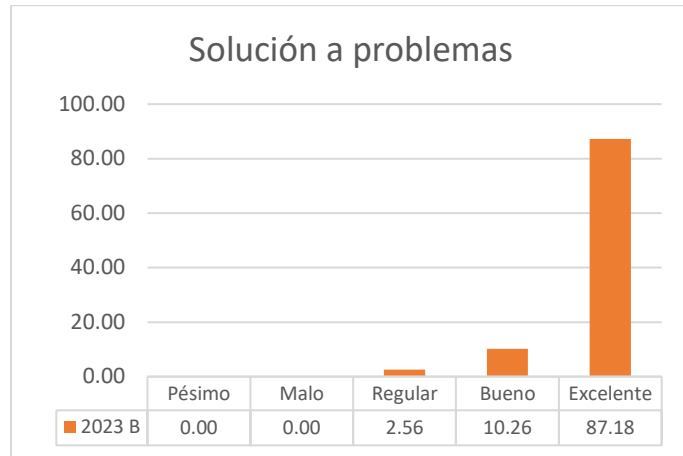
Califica el servicio recibido		
[Atención y trato]		
Respuesta	Cuenta	Porcentaje
Pésimo	0	0.00
Malo	0	0.00
Regular	0	0.00
Bueno	3	7.69
Excelente	36	92.31
	39	100.00



La atención y trato del Coordinador de Carrera es excelente para el 92.31% y para el 7.69% es bueno.

Califica el servicio recibido. (Solución a tu problema)

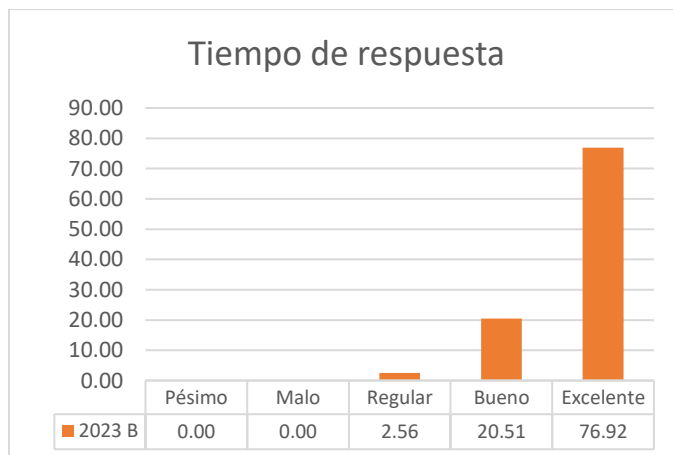
Califica el servicio recibido		
[Solución a tu problema]		
Respuesta	Cuenta	Porcentaje
Pésimo	0	0.00
Malo	0	0.00
Regular	1	2.56
Bueno	4	10.26
Excelente	34	87.18
	39	100.00



El 87.18% de los estudiantes calificaron como excelente la solución que se le dio a sus problemas académicos por parte de su coordinador de Carrera, el 10.26% lo calificó como bueno y un 2.56% como regular.

Califica el servicio recibido. (El tiempo de respuesta del servicio)

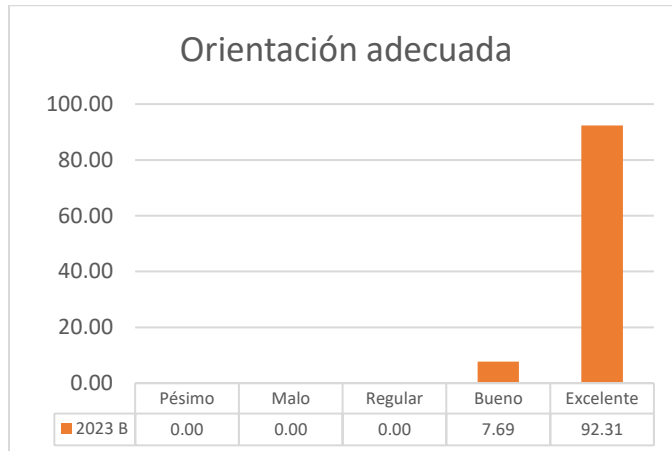
Califica el servicio recibido		
[El tiempo de respuesta del servicio]		
Respuesta	Cuenta	Porcentaje
Pésimo	0	0.00
Malo	0	0.00
Regular	1	2.56
Bueno	8	20.51
Excelente	30	76.92
	39	100.00



El tiempo de respuesta del servicio por parte del Coordinador de Carrera es excelente para el 76.92%, bueno para un 20.51% y regular para el 2.56%.

Califica el servicio recibido. (Orientación)

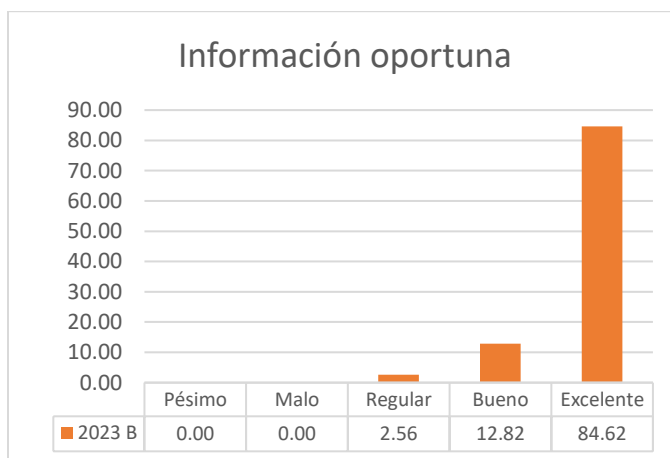
Califica el servicio recibido		
[Orientación adecuada]		
Respuesta	Cuenta	Porcentaje
Pésimo	0	0.00
Malo	0	0.00
Regular	0	0.00
Bueno	3	7.69
Excelente	36	92.31
		100.00



El 92.31% de los estudiantes calificaron la orientación recibida por su coordinador de carrera como excelente y el 7.69% como buena.

Califica el servicio recibido. (Información oportuna)

Califica el servicio recibido		
[Información oportuna]		
Respuesta	Cuenta	Porcentaje
Pésimo	0	0.00
Malo	0	0.00
Regular	1	2.56
Bueno	5	12.82
Excelente	33	84.62
	39	100.00



La información oportuna sobre las cuestiones pertinentes a estudiantes es excelente para el 84.62% de los estudiantes, buena para el 12.82% y regular para un 2.56%.

Califica el servicio recibido. (¿Consideras que el Coordinador de tu Carrera facilita tu tránsito por la Universidad?)

Califica el servicio recibido		
[¿Consideras que el Coordinador de tu Carrera facilita tu tránsito por la Universidad?]		
Respuesta	Cuenta	Porcentaje
Pésimo	0	0.00
Malo	0	0.00
Regular	1	2.56
Bueno	4	10.26
Excelente	33	84.62
Desconoce	1	2.56
	39	100.00



El 84.62% de los estudiantes considera que el Coordinador de su Carrera si facilita su transito por la Universidad, un 10.26% califico este rubro como bueno, el 2.56% como regular y un 2.56% lo evaluo como desconocido.

Califica el servicio recibido. (Atención y trato del personal)

Califica el servicio recibido		
[Atención y trato del personal]		
Respuesta	Cuenta	Porcentaje
Pésimo	0	0.00
Malo	0	0.00
Regular	0	0.00
Bueno	5	12.82
Excelente	32	82.05
Desconoce	2	5.13
	39	100.00

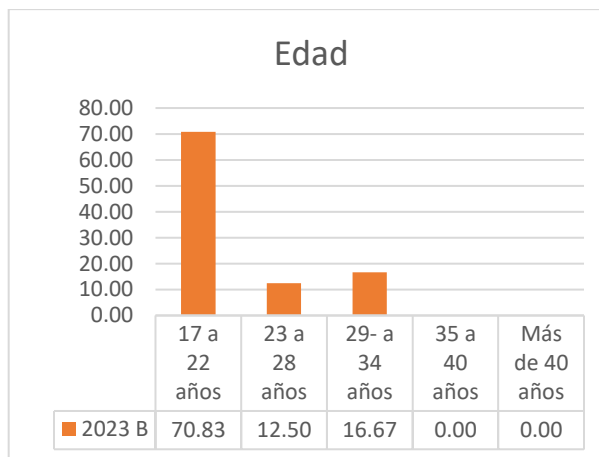


La atención y el trato del personal de apoyo es excelente para el 82.05% de los estudiantes encuestados, bueno para el 12.82% y desconocido para el 5.13%.

MATRÍCULA	PARTICIPANTES	PORCENTAJE
210	24	11.42%

Edad

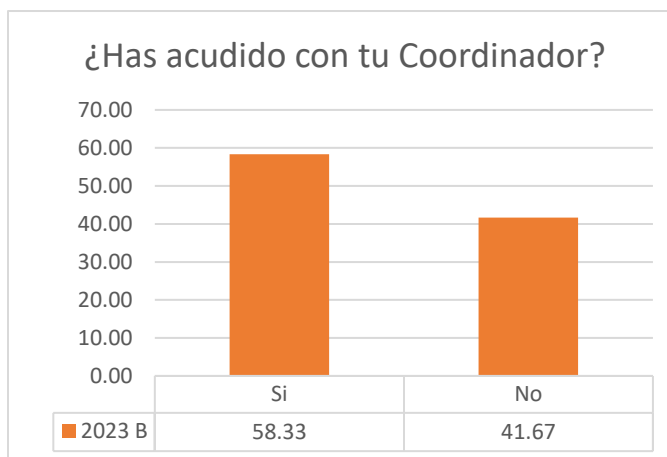
Edad		
Respuesta	Cuenta	Porcentaje
17 a 22 años	17	70.83
23 a 28 años	3	12.50
29 a 34 años	4	16.67
35 a 40 años	0	0.00
Más de 40 años	0	0.00
	24	100.00



Los estudiantes de la Carrera en Ingeniería en Telemática que participaron en la encuesta fueron 24, de los cuáles el 70.83% tiene una edad entre 17 y 22 años, un 12.50% tiene entre 23 y 28 años y el 16.67% entre 29 y 34 años.

¿Has tenido que acudir a tu Coordinador de Carrera?

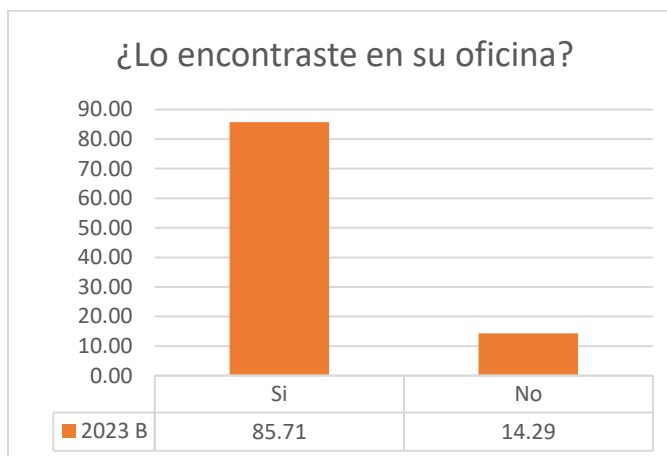
¿Has tenido que acudir con tu Coordinador de Carrera?		
Respuesta	Cuenta	Porcentaje
Sí	14	58.33
No	10	41.67
	24	100.00



El 58.33% de los estudiantes si han tenido que acudir con su Coordinador de Carrera, solo el 41.67% respondió que no.

¿Lo encontraste en su horario de oficina?

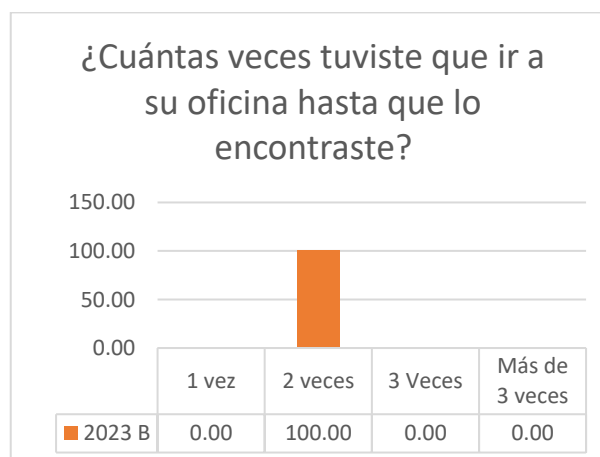
¿Lo encontraste en su horario de oficina?		
Respuesta	Cuenta	Porcentaje
Sí	12	85.71
No	2	14.29
	14	100.00



De los 19 alumnos que han recurrido con su coordinador el 85.71% si lo encontraron en su horario de oficina, solo el 14.29% respondió que no.

¿Cuántas veces tuviste que ir a su oficina hasta que lo encontraste?

¿Cuántas veces tuviste que ir a su oficina hasta que lo encontraste?		
Respuesta	Cuenta	Porcentaje
1 vez	0	0.00
2 veces	2	100.00
3 veces	0	0.00
Más de 3 veces	0	0.00
	2	100.00



De los 2 estuvisste que no respondieron que no encontraron a su coordinador, ambos tuvieron que volver a buscarlo 2 veces más hasta que lo encontraron.

Califica el servicio recibido (Atención y trato).

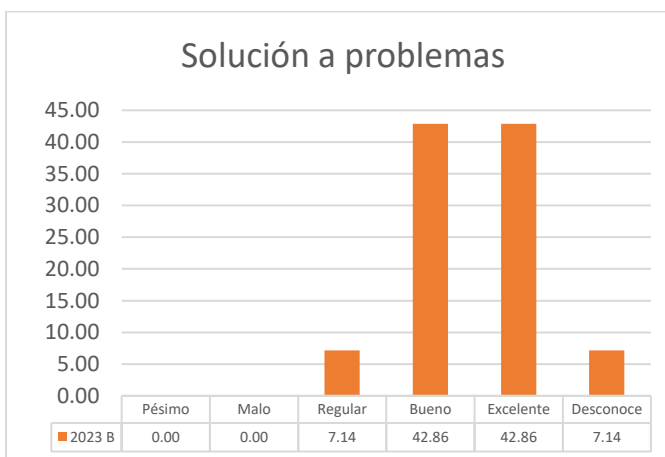
Califica el servicio recibido		
[Atención y trato]		
Respuesta	Cuenta	Porcentaje
Pésimo	0	0.00
Malo	0	0.00
Regular	0	0.00
Bueno	3	21.43
Excelente	10	71.43
Desconoce	1	7.14
	14	100.00



La atención y trato del Coordinador de Carrera es excelente para el 71.43%, para el 21.43% es bueno y desconocido para el 7.14%.

Califica el servicio recibido. (Solución a tu problema)

Califica el servicio recibido		
[Solución a tu problema]		
Respuesta	Cuenta	Porcentaje
Pésimo	0	0.00
Malo	0	0.00
Regular	1	7.14
Bueno	6	42.86
Excelente	6	42.86
Desconoce	1	7.14
	14	100.00



El 42.86% de los estudiantes calificaron como excelente la solución que se le dio a sus problemas académicos por parte de su coordinador de Carrera, otro 42.86% lo calificó como bueno, un 7.14% como regular y otro 7.14 como desconocido.

Califica el servicio recibido. (El tiempo de respuesta del servicio)

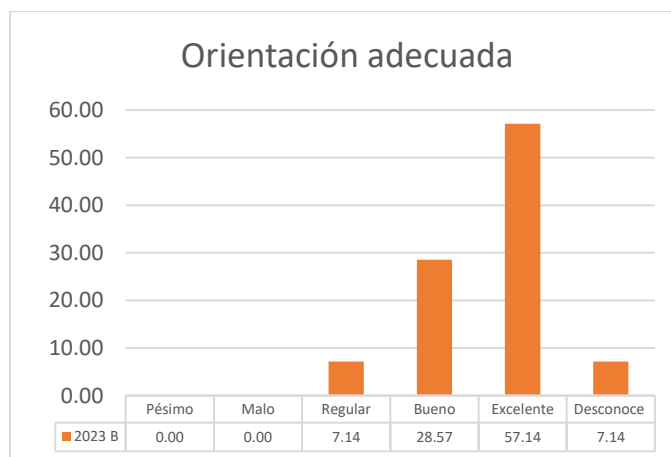
Califica el servicio recibido		
[El tiempo de respuesta del servicio]		
Respuesta	Cuenta	Porcentaje
Pésimo	0	0.00
Malo	0	0.00
Regular	2	14.29
Bueno	5	35.71
Excelente	6	42.86
Desconoce	1	7.14
	14	100.00



El tiempo de respuesta del servicio por parte del Coordinador de Carrera es excelente para el 42.86%, bueno para un 35.71%, regular para el 14.29% y desconocido para el 7.14%

Califica el servicio recibido. (Orientación)

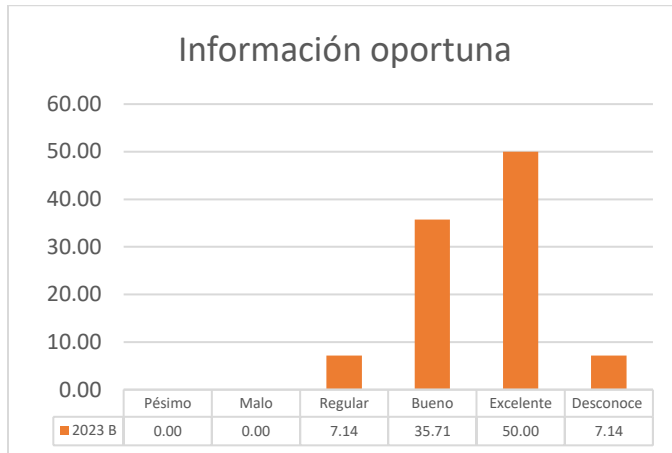
Califica el servicio recibido		
[Orientación adecuada]		
Respuesta	Cuenta	Porcentaje
Pésimo	0	0.00
Malo	0	0.00
Regular	1	7.14
Bueno	4	28.57
Excelente	8	57.14
Desconoce	1	7.14
	14	100.00



El 57.14% de los estudiantes calificaron la orientación recibida por su coordinador de carrera como excelente y el 28.57% como buena, un 7.14 como regular y otro 7.14% desconoce.

Califica el servicio recibido. (Información oportuna)

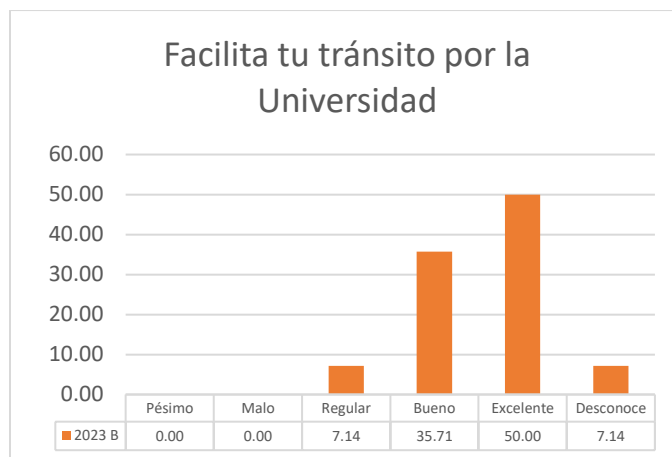
Califica el servicio recibido		
[Información oportuna]		
Respuesta	Cuenta	Porcentaje
Pésimo	0	0.00
Malo	0	0.00
Regular	1	7.14
Bueno	5	35.71
Excelente	7	50.00
Desconoce	1	7.14
	14	100.00



La información oportuna sobre las cuestiones pertinentes a estudiantes es excelente para el 50% de los estudiantes, buena para el 35.71%, regular para un 7.14% y desconocida para otro 7.14%.

Califica el servicio recibido. (¿Consideras que el Coordinador de tu Carrera facilita tu tránsito por la Universidad?)

Califica el servicio recibido		
[¿Consideras que el Coordinador de tu Carrera facilita tu tránsito por la Universidad?]		
Respuesta	Cuenta	Porcentaje
Pésimo	0	0.00
Malo	0	0.00
Regular	1	7.14
Bueno	5	35.71
Excelente	7	50.00
Desconoce	1	7.14
	14	100.00



El 50% de los estudiantes considera que el Coordinador de su Carrera si facilita su transito por la Universidad, un 35.71% califico este rubro como bueno, el 7.14% como regular y otro 7.14% lo evaluo como desconocido.

Califica el servicio recibido. (Atención y trato del personal)

Califica el servicio recibido		
[Atención y trato del personal]		
Respuesta	Cuenta	Porcentaje
Pésimo	0	0.00
Malo	0	0.00
Regular	0	0.00
Bueno	4	28.57
Excelente	9	64.29
Desconoce	1	7.14
	14	100.00



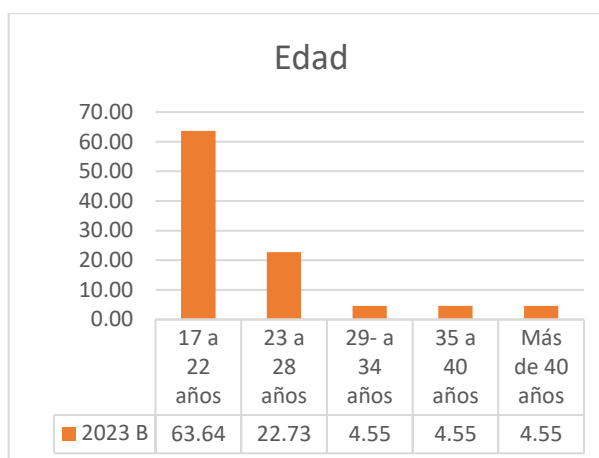
La atención y el trato del personal de apoyo es excelente para el 64.29% de los estudiantes encuestados, bueno para el 28.57% y desconocido para el 7.14%.

LETRAS HISPÁNICAS

MATRÍCULA	PARTICIPANTES	PORCENTAJE
106	22	20.75%

Edad

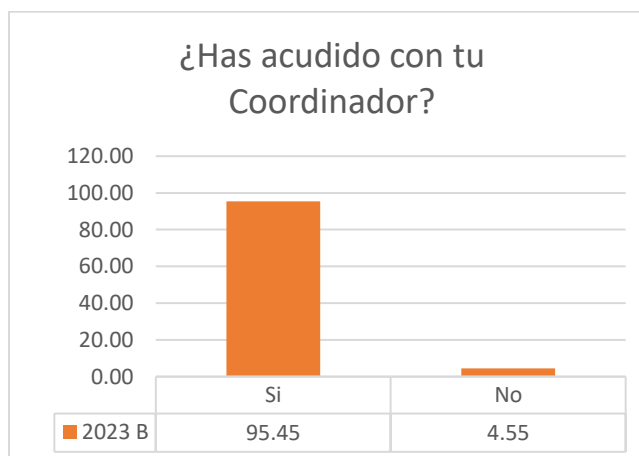
Edad		
Respuesta	Cuenta	Porcentaje
17 a 22 años	14	63.64
23 a 28 años	5	22.73
29 a 34 años	1	4.55
35 a 40 años	1	4.55
Más de 40 años	1	4.55
	22	100.00



Los estudiantes de la Carrera en Letras Hispánicas que participaron en la encuesta fueron 22, de los cuáles el 63.64% tiene una edad entre 17 y 22 años, un 22.73% tiene entre 23 y 28 años, el 4.55% entre 29 y 34 años, otro 4.55% entre 35 a 40 años y finalmente un 4.55% más de 40 años.

¿Has tenido que acudir a tu Coordinador de Carrera?

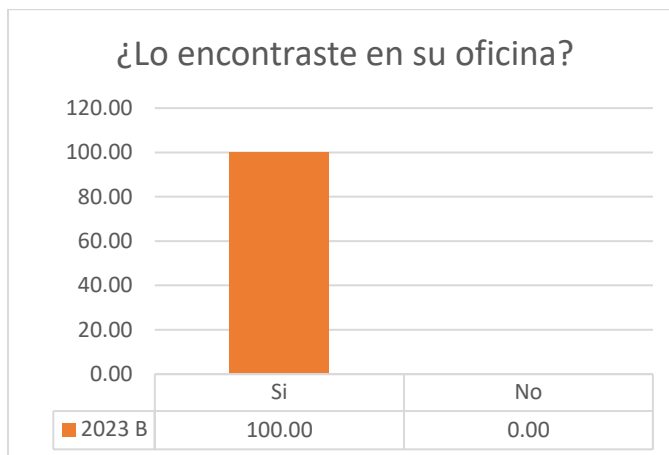
¿Has tenido que acudir con tu Coordinador de Carrera?		
Respuesta	Cuenta	Porcentaje
Sí	21	95.45
No	1	4.55
	22	100.00



El 95.45% de los estudiantes si han tenido que acudir con su Coordinador de Carrera, solo el 4.55% respondió que no.

¿Lo encontraste en su horario de oficina?

¿Lo encontraste en su horario de oficina?		
Respuesta	Cuenta	Porcentaje
Sí	21	100.00
No	0	0.00
	21	100.00



De los 21 alumnos que han recurrido con su coordinador el 100.00% si lo encontraron en su horario de oficina.

Califica el servicio recibido (Atención y trato).

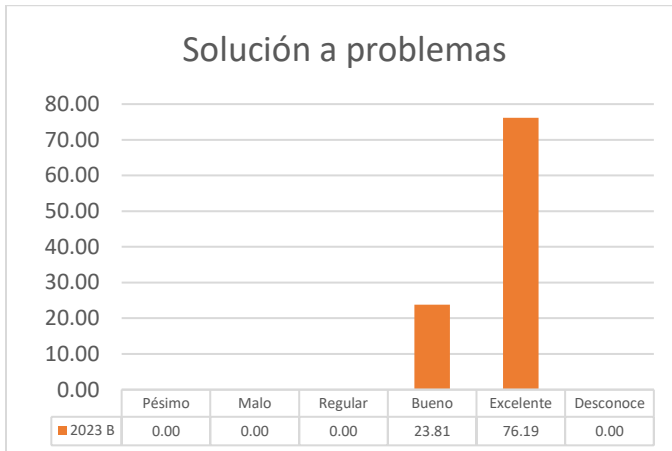
Califica el servicio recibido		
[Atención y trato]		
Respuesta	Cuenta	Porcentaje
Pésimo	0	0.00
Malo	0	0.00
Regular	1	4.76
Bueno	2	9.52
Excelente	18	85.71
Desconoce	0	0.00
	21	100.00



La atención y trato del Coordinador de Carrera es excelente para el 85.71%, para el 9.52% es bueno y regular para el 4.76%.

Califica el servicio recibido. (Solución a tu problema)

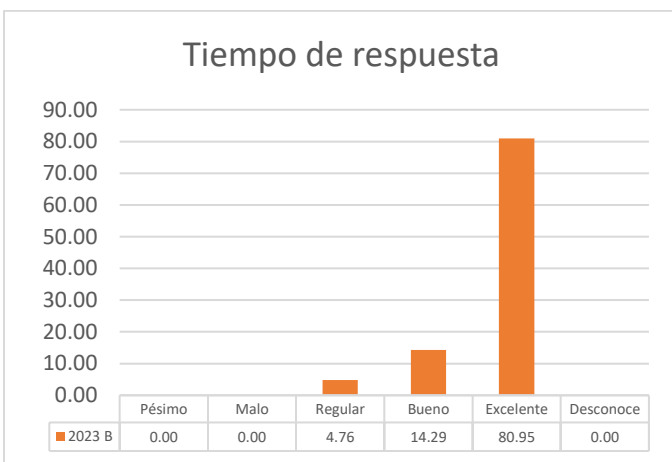
Califica el servicio recibido		
[Solución a tu problema]		
Respuesta	Cuenta	Porcentaje
Pésimo	0	0.00
Malo	0	0.00
Regular	0	0.00
Bueno	5	23.81
Excelente	16	76.19
Desconoce	0	0.00
	21	100.00



El 76.19% de los estudiantes calificaron como excelente la solución que se le dio a sus problemas académicos por parte de su coordinador de Carrera y el 23.81% lo calificó como bueno.

Califica el servicio recibido. (El tiempo de respuesta del servicio)

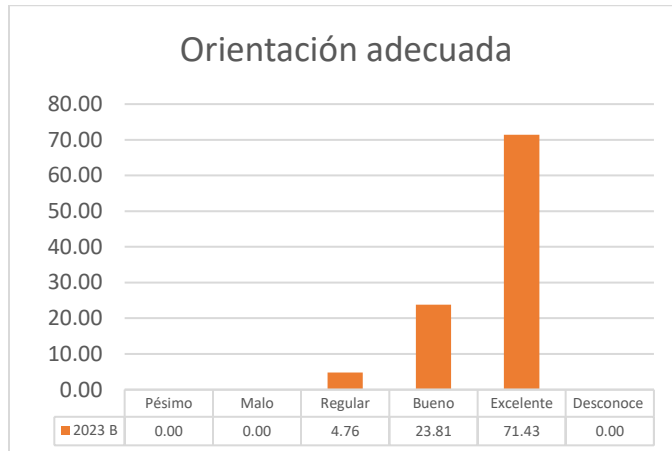
Califica el servicio recibido		
[El tiempo de respuesta del servicio]		
Respuesta	Cuenta	Porcentaje
Pésimo	0	0.00
Malo	0	0.00
Regular	1	4.76
Bueno	3	14.29
Excelente	17	80.95
Desconoce	0	0.00
	21	100.00



El tiempo de respuesta del servicio por parte del Coordinador de Carrera es excelente para el 80.95%, bueno para un 14.29% y regular para el 4.76%.

Califica el servicio recibido. (Orientación)

Califica el servicio recibido		
[Orientación adecuada]		
Respuesta	Cuenta	Porcentaje
Pésimo	0	0.00
Malo	0	0.00
Regular	1	4.76
Bueno	5	23.81
Excelente	15	71.43
Desconoce	0	0.00
	21	100.00



El 71.43% de los estudiantes calificaron la orientación recibida por su coordinador de carrera como excelente, el 23.81% como buena y un 4.76% lo calificó como regular.

Califica el servicio recibido. (Información oportuna)

Califica el servicio recibido		
[Información oportuna]		
Respuesta	Cuenta	Porcentaje
Pésimo	0	0.00
Malo	0	0.00
Regular	0	0.00
Bueno	3	14.29
Excelente	18	85.71
Desconoce	0	0.00
	21	100.00



La información oportuna sobre las cuestiones pertinentes a estudiantes es excelente para el 85.71% de los estudiantes y buena para el 14.29%.

Califica el servicio recibido. (¿Consideras que el Coordinador de tu Carrera facilita tu tránsito por la Universidad?)

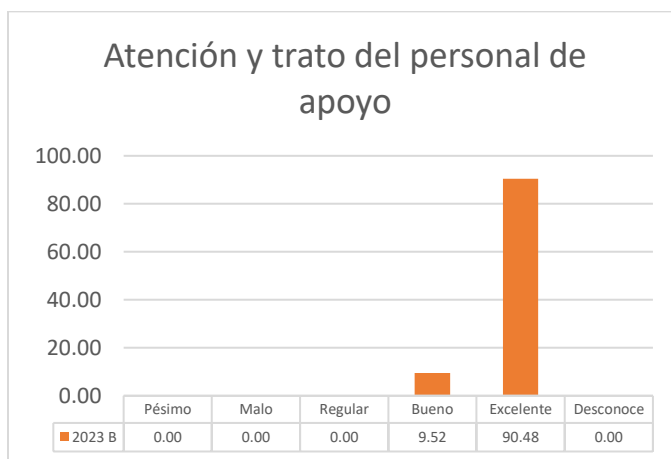
Califica el servicio recibido		
[¿Consideras que el Coordinador de tu Carrera facilita tu tránsito por la Universidad?]		
Respuesta	Cuenta	Porcentaje
Pésimo	0	0.00
Malo	0	0.00
Regular	2	9.52
Bueno	5	23.81
Excelente	13	61.90
Desconoce	1	4.76
	21	100.00



El 61.90% de los estudiantes considera que el Coordinador de su Carrera si facilita su transito por la Universidad, un 23.81% calificó este rubro como bueno, el 9.52% como regular y un 4.76% lo evaluo como desconocido.

Califica el servicio recibido. (Atención y trato del personal)

Califica el servicio recibido		
[Atención y trato del personal]		
Respuesta	Cuenta	Porcentaje
Pésimo	0	0.00
Malo	0	0.00
Regular	0	0.00
Bueno	2	9.52
Excelente	19	90.48
Desconoce	0	0.00
	21	100.00



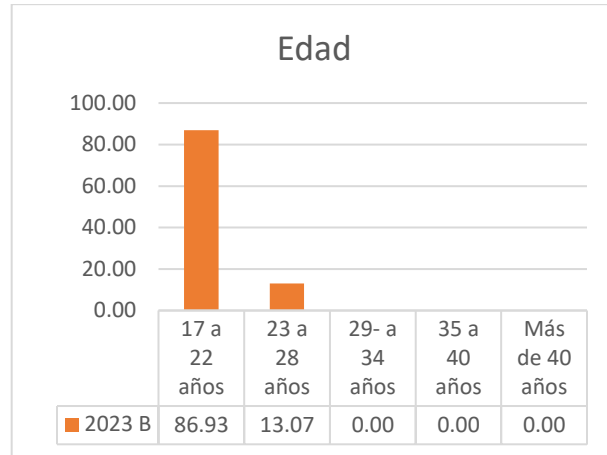
La atención y el trato del personal de apoyo es excelente para el 90.48% de los estudiantes encuestados y bueno para el 9.52%.

MEDICO CIRUJANO Y PARTERO

MATRÍCULA	PARTICIPANTES	PORCENTAJE
791	176	22.25%

Edad

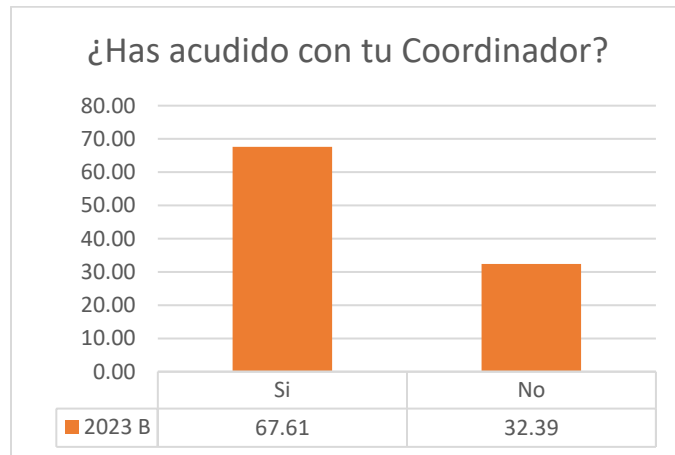
Edad		
Respuesta	Cuenta	Porcentaje
17 a 22 años	153	86.93
23 a 28 años	23	13.07
29 a 34 años	0	0.00
35 a 40 años	0	0.00
Más de 40 años	0	0.00
	176	100.00



Los estudiantes de la Carrera en Médico Cirujano y Partero que participaron en la encuesta fueron 176, de los cuáles el 86.93% tiene una edad entre 17 y 22 años y en 13.07% tiene entre 23 y 28 años de edad.

¿Has tenido que acudir a tu Coordinador de Carrera?

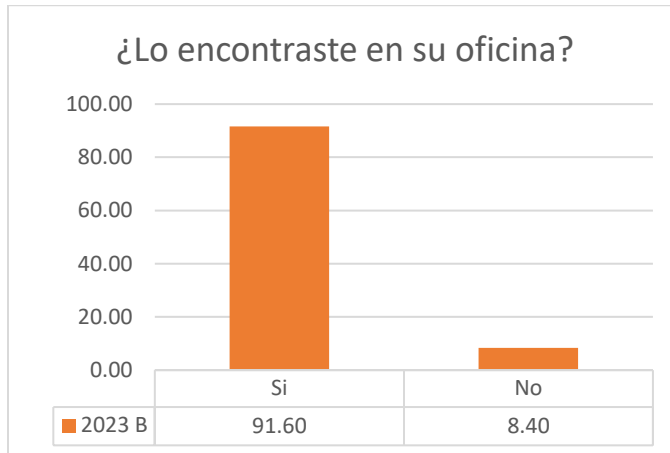
¿Has tenido que acudir con tu Coordinador de Carrera?		
Respuesta	Cuenta	Porcentaje
Sí	119	67.61
No	57	32.39
	176	100.00



El 67.61% de los estudiantes si han tenido que acudir con su Coordinador de Carrera, sin embargo, solo el 32.39% respondió que no.

¿Lo encontraste en su horario de oficina?

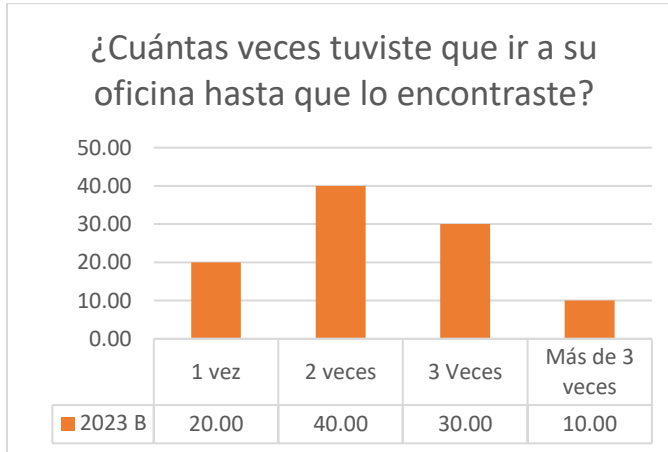
¿Lo encontraste en su horario de oficina?		
Respuesta	Cuenta	Porcentaje
Sí	109	91.60
No	10	8.40
	119	100.00



De los 119 alumnos que han acudido con su coordinador el 91.60% si lo encontraron en su horario de oficina y el 8.40% respondió que no.

¿Cuántas veces tuviste que ir a su oficina hasta que lo encontraste?

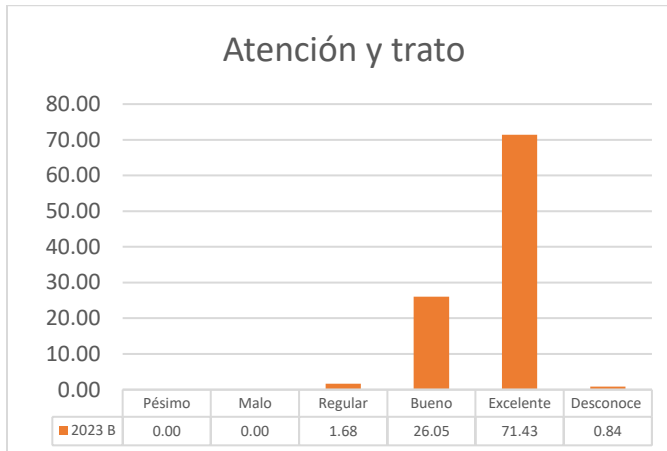
¿Cuántas veces tuviste que ir a su oficina hasta que lo encontraste?		
Respuesta	Cuenta	Porcentaje
1 vez	2	20.00
2 veces	4	40.00
3 veces	3	30.00
Más de 3 veces	1	10.00
	10	100



De los alumnos que no encontraron a su coordinador, el 40% lo busco 2 veces más, el 30% más de veces, un 20% una vez más y un 10% más de 3 veces.

Califica el servicio recibido (Atención y trato).

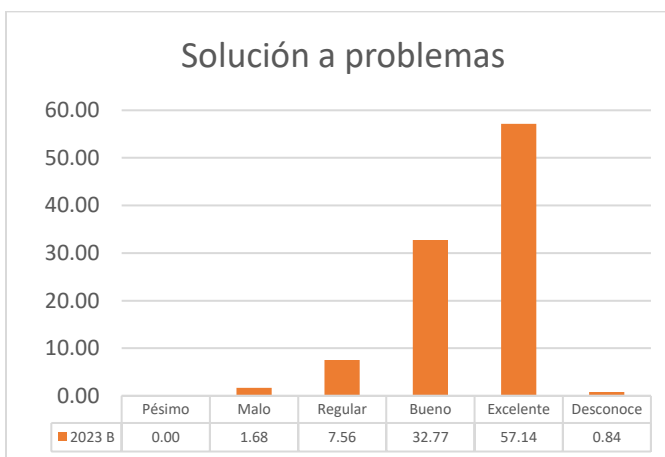
Califica el servicio recibido		
[Atención y trato]		
Respuesta	Cuenta	Porcentaje
Pésimo	0	0.00
Malo	0	0.00
Regular	2	1.68
Bueno	31	26.05
Excelente	85	71.43
Desconoce	1	0.84
	119	100.00



La atención y trato del Coordinador de Carrera es excelente para el 71.43%, para el 26.05% es bueno y desconocido para el 0.84%.

Califica el servicio recibido. (Solución a tu problema)

Califica el servicio recibido		
[Solución a tu problema]		
Respuesta	Cuenta	Porcentaje
Pésimo	0	0.00
Malo	2	1.68
Regular	9	7.56
Bueno	39	32.77
Excelente	68	57.14
Desconoce	1	0.84
	119	100.00



El 57.14% de los estudiantes calificaron como excelente la solución que se le dio a sus problemas académicos por parte de su coordinador de Carrera, un 32.77% como bueno, el 7.56% como regular, un 1.68% como malo y el 0.84% lo calificó como desconocido.

Califica el servicio recibido. (El tiempo de respuesta del servicio)

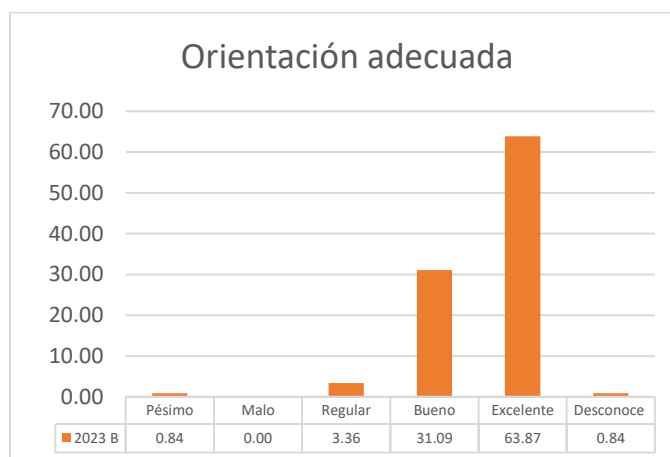
Califica el servicio recibido		
[El tiempo de respuesta del servicio]		
Respuesta	Cuenta	Porcentaje
Pésimo	2	1.68
Malo	2	1.68
Regular	12	10.08
Bueno	38	31.93
Excelente	62	52.10
Desconoce	3	2.52
	119	100.00



El tiempo de respuesta del servicio por parte del Coordinador de Carrera es excelente para el 52.10%, bueno para un 31.93%, regular para el 10.08%, es desconocido por el 2.52%, malo para un 1.68% y pésimo para otro 1.68%.

Califica el servicio recibido. (Orientación)

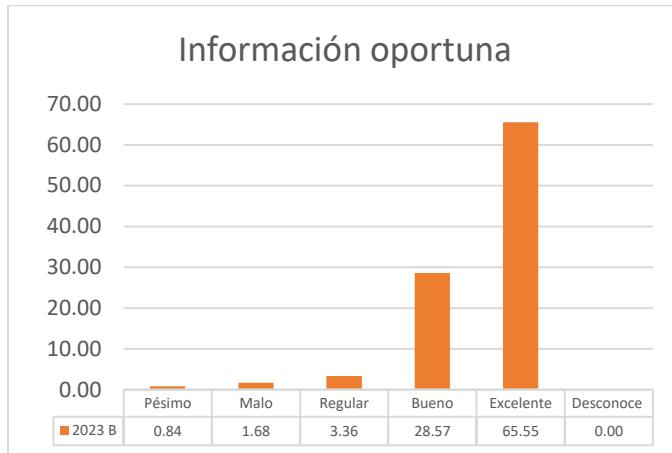
Califica el servicio recibido		
[Orientación adecuada]		
Respuesta	Cuenta	Porcentaje
Pésimo	1	0.84
Malo	0	0.00
Regular	4	3.36
Bueno	37	31.09
Excelente	76	63.87
Desconoce	1	0.84
	119	100.00



El 63.87% de los estudiantes calificaron la orientación recibida por su coordinador de carrera como excelente, el 31.09% como buena y un 3.36% lo calificó como regular.

Califica el servicio recibido. (Información oportuna)

Califica el servicio recibido		
[Información oportuna]		
Respuesta	Cuenta	Porcentaje
Pésimo	1	0.84
Malo	2	1.68
Regular	4	3.36
Bueno	34	28.57
Excelente	78	65.55
Desconoce	0	0.00
	119	100.00



La información oportuna sobre las cuestiones pertinentes a estudiantes es excelente para el 65.55% de los estudiantes, buena para el 28.57%, regular para el 4.36%, mala para un 1.68% y pésima de acuerdo con el 0.84%

Califica el servicio recibido. (¿Consideras que el Coordinador de tu Carrera facilita tu tránsito por la Universidad?)

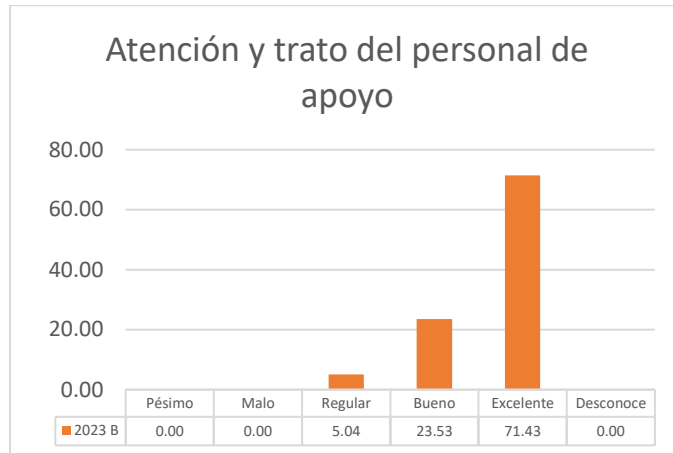
Califica el servicio recibido		
[¿Consideras que el Coordinador de tu Carrera facilita tu tránsito por la Universidad?]		
Respuesta	Cuenta	Porcentaje
Pésimo	0	0.00
Malo	0	0.00
Regular	10	8.40
Bueno	27	22.69
Excelente	79	66.39
Desconoce	3	2.52
	119	100.00



El 66.39% de los estudiantes considera que el Coordinador de su Carrera si facilita su transito por la Universidad, un 22.69% calificó este rubro como bueno, el 8.40% como regular y un 2.52% lo evaluo como desconocido.

Califica el servicio recibido. (Atención y trato del personal)

Califica el servicio recibido		
[Atención y trato del personal]		
Respuesta	Cuenta	Porcentaje
Pésimo	0	0.00
Malo	0	0.00
Regular	6	5.04
Bueno	28	23.53
Excelente	85	71.43
Desconoce	0	0.00
	119	100.00



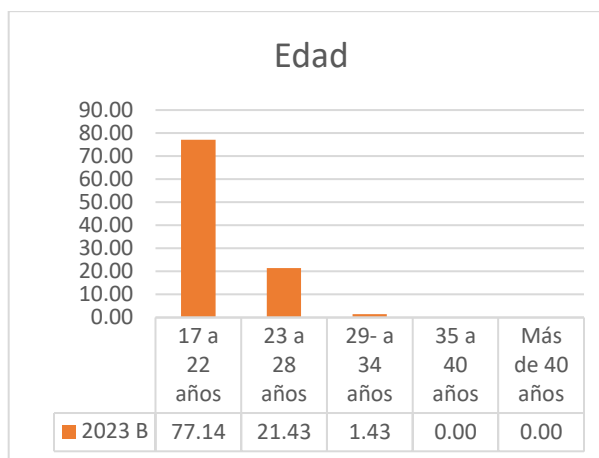
La atención y el trato del personal de apoyo es excelente para el 71.43% de los estudiantes encuestados, bueno para el 23.53% y regular para el 5.04%.

MÉDICO VETERINARIO Y ZOOTECNISTA

MATRÍCULA	PARTICIPANTES	PORCENTAJE
637	70	10.98%

Edad

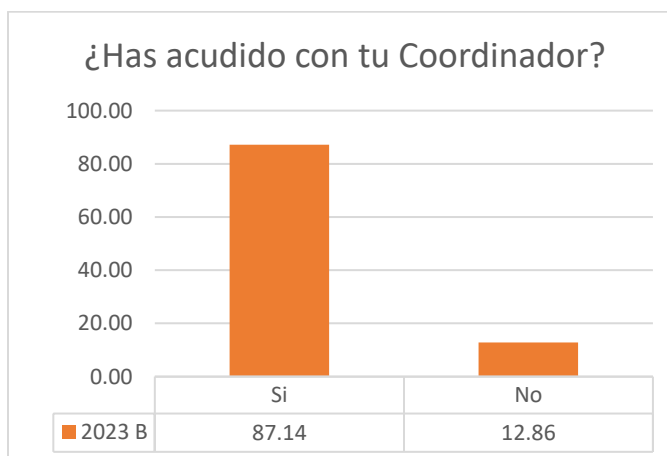
Edad		
Respuesta	Cuenta	Porcentaje
17 a 22 años	54	77.14
23 a 28 años	15	21.43
29 a 34 años	1	1.43
35 a 40 años	0	0.00
Más de 40 años	0	0.00
	70	100.00



Los estudiantes de la Carrera en Médico Veterinario y Zootecnista que participaron en la encuesta fueron 70, de los cuáles el 77.14% tiene una edad entre 17 y 22 años, el 21.43% tiene entre 23 y 28 años de edad y una 1.43% entre 29 y 34 años de edad.

¿Has tenido que acudir a tu Coordinador de Carrera?

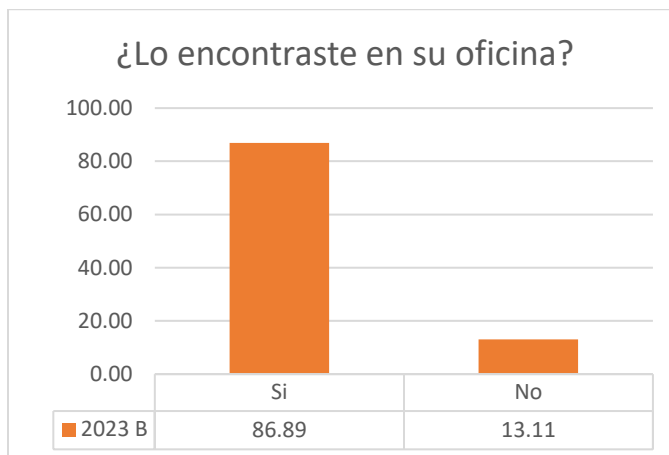
¿Has tenido que acudir con tu Coordinador de Carrera?		
Respuesta	Cuenta	Porcentaje
Sí	61	87.14
No	9	12.86
	70	100.00



El 87.14% de los estudiantes si han tenido que acudir con su Coordinador de Carrera, sin embargo, solo el 12.86% respondió que no.

¿Lo encontraste en su horario de oficina?

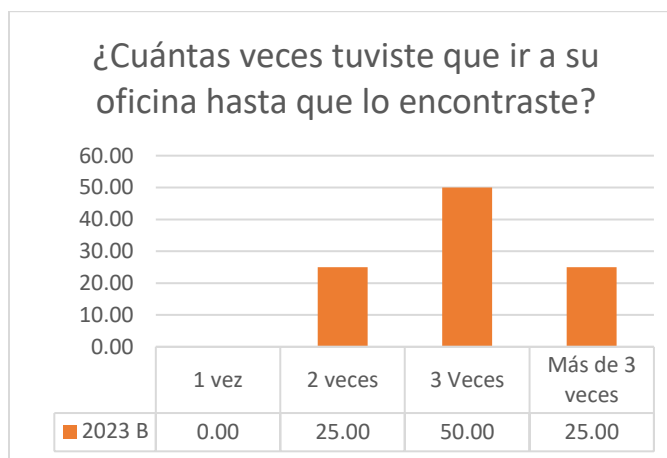
¿Lo encontraste en su horario de oficina?		
Respuesta	Cuenta	Porcentaje
Sí	53	86.89
No	8	13.11
	61	100.00



De los 61 alumnos que han acudido con su coordinador el 86.890% si lo encontraron en su horario de oficina y el 13.11% respondió que no.

¿Cuántas veces tuviste que ir a su oficina hasta que lo encontraste?

¿Cuántas veces tuviste que ir a su oficina hasta que lo encontraste?		
Respuesta	Cuenta	Porcentaje
1 vez	0	0.00
2 veces	2	25.00
3 veces	4	50.00
Más de 3 veces	2	25.00
	8	100



De los alumnos que no encontraron a su coordinador, el 50% lo busco 3 veces más, el 25% más de 2 veces y otro 25% más de 3 veces.

Califica el servicio recibido (Atención y trato).

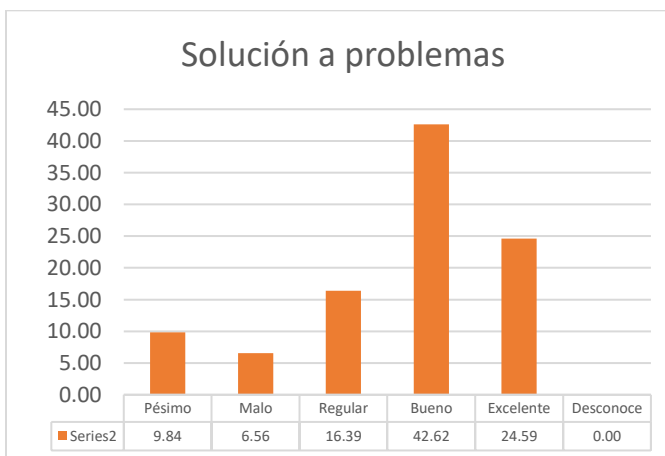
Califica el servicio recibido		
[Atención y trato]		
Respuesta	Cuenta	Porcentaje
Pésimo	5	8.20
Malo	4	6.56
Regular	10	16.39
Bueno	19	31.15
Excelente	23	37.70
Desconoce	0	0.00
	61	100.00



La atención y trato del Coordinador de Carrera es excelente para el 37.70%, para el 31.15% es bueno, es regular para el 16.39%, un 6.56% lo considera malo y el 8.20% lo calificó como malo.

Califica el servicio recibido. (Solución a tu problema)

Califica el servicio recibido		
[Solución a tu problema]		
Respuesta	Cuenta	Porcentaje
Pésimo	6	9.84
Malo	4	6.56
Regular	10	16.39
Bueno	26	42.62
Excelente	15	24.59
Desconoce	0	0.00
	61	100.00



El 42.62% de los estudiantes calificaron como buena la solución que se le dio a sus problemas académicos por parte de su coordinador de Carrera, un 24.59% como excelente, el 16.39% como regular, un 9.84% como pésimo y el 6.56% lo calificó como malo.

Califica el servicio recibido. (El tiempo de respuesta del servicio)

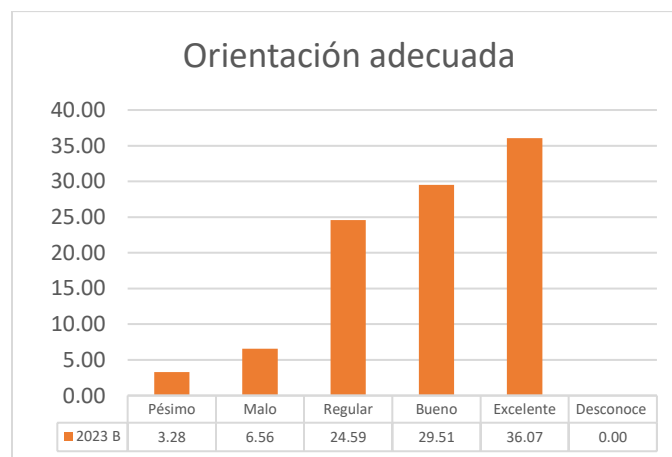
Califica el servicio recibido		
[El tiempo de respuesta del servicio]		
Respuesta	Cuenta	Porcentaje
Pésimo	1	1.64
Malo	7	11.48
Regular	17	27.87
Bueno	21	34.43
Excelente	15	24.59
Desconoce	0	0.00
	61	100.00



El tiempo de respuesta del servicio por parte del Coordinador de Carrera es bueno para el 34.43%, regular para un 27.87%, excelente para el 24.59%, es malo para un 11.48% y pésimo para un 1.64%

Califica el servicio recibido. (Orientación)

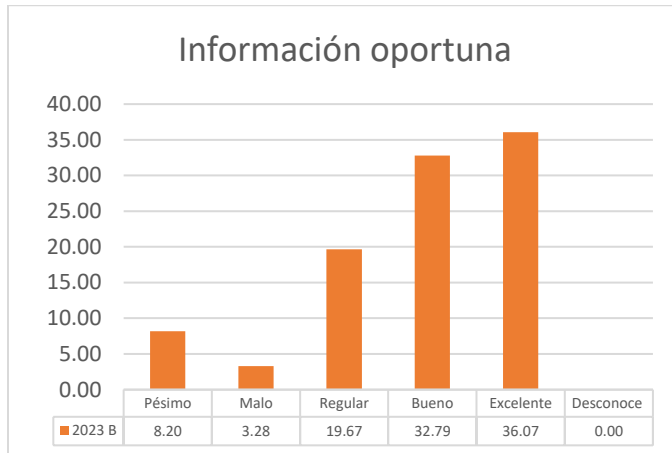
Califica el servicio recibido		
[Orientación adecuada]		
Respuesta	Cuenta	Porcentaje
Pésimo	2	3.28
Malo	4	6.56
Regular	15	24.59
Bueno	18	29.51
Excelente	22	36.07
Desconoce	0	0.00
	61	100.00



El 36.07% de los estudiantes calificaron la orientación recibida por su coordinador de carrera como excelente, el 29.51% como buena, un 24.59% lo calificó como regular, el 6.56% como mala y un 3.28% como pésimo.

Califica el servicio recibido. (Información oportuna)

Califica el servicio recibido		
[Información oportuna]		
Respuesta	Cuenta	Porcentaje
Pésimo	5	8.20
Malo	2	3.28
Regular	12	19.67
Bueno	20	32.79
Excelente	22	36.07
Desconoce	0	0.00
	61	100.00



La información oportuna sobre las cuestiones pertinentes a estudiantes es excelente para el 36.074% de los estudiantes, buena para el 32.79%, regular para el 19.67%, pésima para un 8.20% y mala de acuerdo con el 3.28%

Califica el servicio recibido. (¿Consideras que el Coordinador de tu Carrera facilita tu tránsito por la Universidad?)

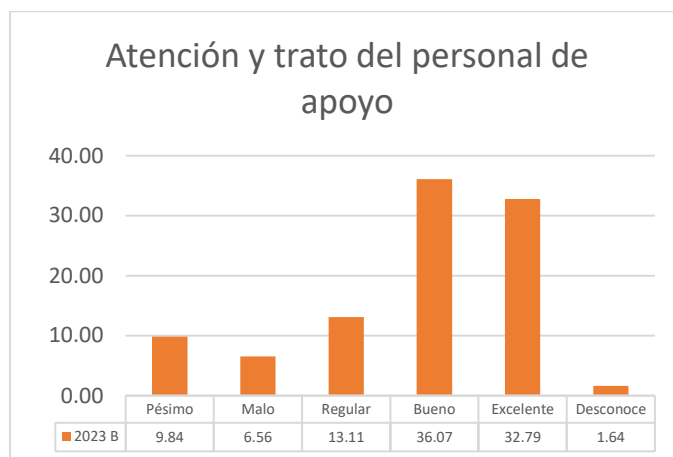
Califica el servicio recibido		
[¿Consideras que el Coordinador de tu Carrera facilita tu tránsito por la Universidad?]		
Respuesta	Cuenta	Porcentaje
Pésimo	3	4.92
Malo	4	6.56
Regular	11	18.03
Bueno	22	36.07
Excelente	20	32.79
Desconoce	1	1.64
	61	100.00



El 36.07% de los estudiantes considera que el Coordinador de su Carrera si facilita su transito por la Universidad, un 32.79% calificó este rubro como excelente, el 18.03% como regular y un 6.56% lo evaluo como malo y un 4.92% como pésimo.

Califica el servicio recibido. (Atención y trato del personal)

Califica el servicio recibido		
[Atención y trato del personal]		
Respuesta	Cuenta	Porcentaje
Pésimo	6	9.84
Malo	4	6.56
Regular	8	13.11
Bueno	22	36.07
Excelente	20	32.79
Desconoce	1	1.64
	61	100.00



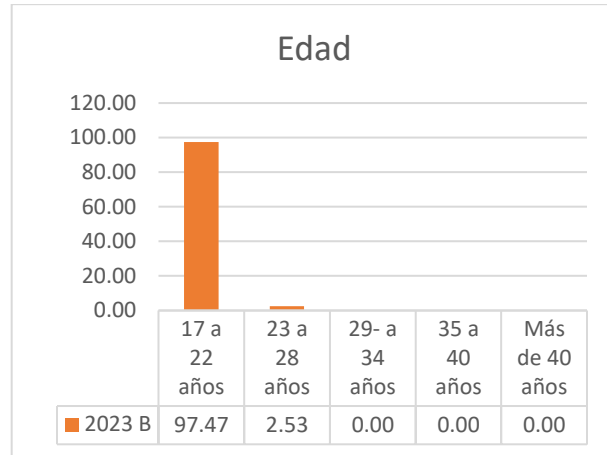
La atención y el trato del personal de apoyo es bueno para el 36.07% de los estudiantes encuestados, excelente para el 32.79% y regular para el 13.11%, pésimo para el 9.84% y malo para un 6.56%.

NEGOCIOS INTERNACIONALES

MATRÍCULA	PARTICIPANTES	PORCENTAJE
555	79	14.23%

Edad

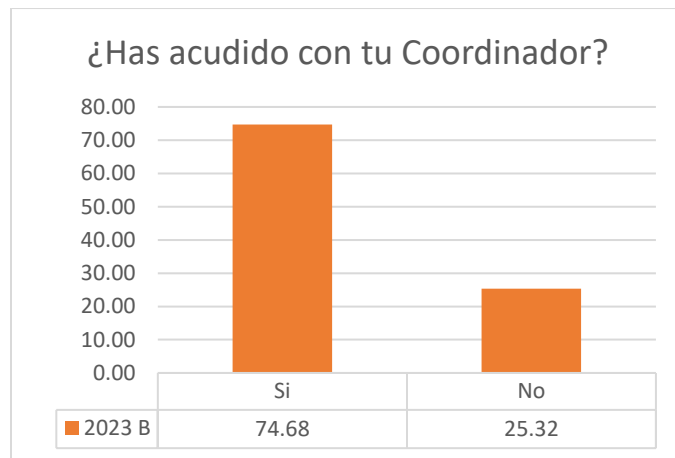
Edad		
Respuesta	Cuenta	Porcentaje
17 a 22 años	77	97.47
23 a 28 años	2	2.53
29 a 34 años	0	0.00
35 a 40 años	0	0.00
Más de 40 años	0	0.00
	79	100.00



Los estudiantes de la Carrera en Negocios Internacionales que participaron en la encuesta fueron 79, de los cuáles el 97.47% tiene una edad entre 17 y 22 años y el 2.53% tiene entre 23 a 28 años.

¿Has tenido que acudir a tu Coordinador de Carrera?

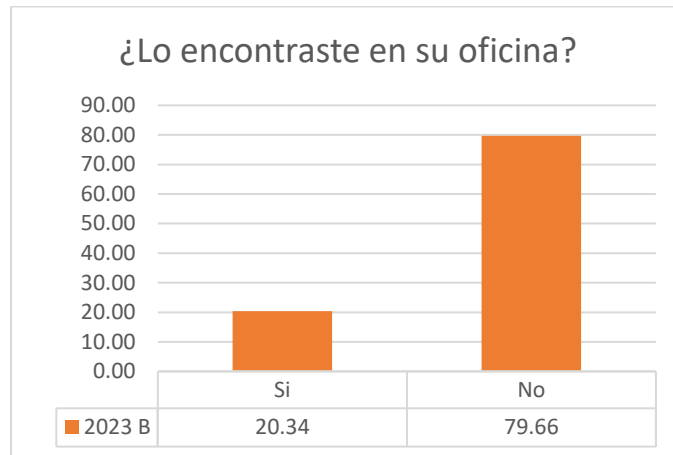
¿Has tenido que acudir con tu Coordinador de Carrera?		
Respuesta	Cuenta	Porcentaje
Sí	59	74.68
No	20	25.32
	79	100.00



El 74.68% de los estudiantes si han tenido que acudir con su Coordinador de Carrera, sin embargo, solo el 25.32% respondió que no.

¿Lo encontraste en su horario de oficina?

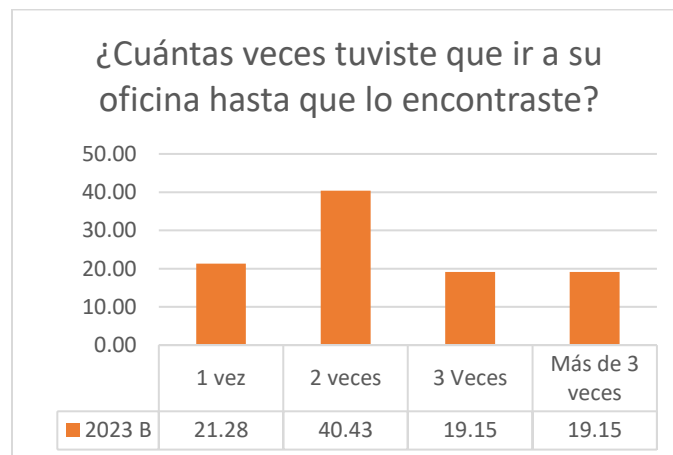
¿Lo encontraste en su horario de oficina?		
Respuesta	Cuenta	Porcentaje
Sí	12	20.34
No	47	79.66
	59	100.00



De los 59 alumnos que han acudido con su coordinador el 79.66% no lo encontraron en su horario de oficina y el 20.34% respondió que sí.

¿Cuántas veces tuviste que ir a su oficina hasta que lo encontraste?

¿Cuántas veces tuviste que ir a su oficina hasta que lo encontraste?		
Respuesta	Cuenta	Porcentaje
1 vez	10	21.28
2 veces	19	40.43
3 veces	9	19.15
Más de 3 veces	9	19.15
	47	100



De los alumnos que no encontraron a su coordinador, el 40.43% lo busco 2 veces más, el 21.29% más de 1 vez, un 19.15% la busco de 3 veces y otro 19.15% más de 3 veces.

Califica el servicio recibido (Atención y trato).

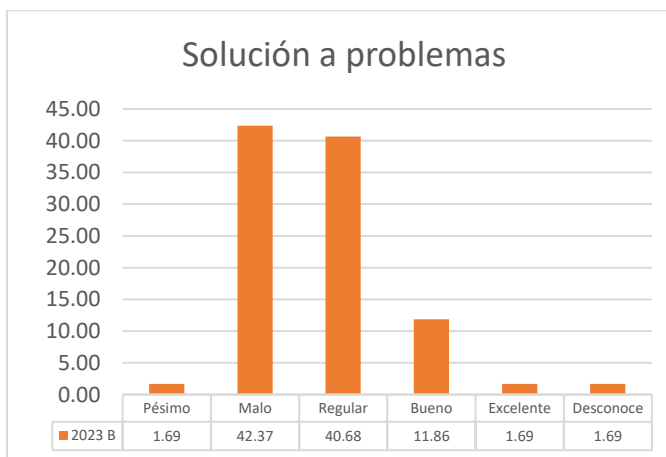
Califica el servicio recibido		
[Atención y trato]		
Respuesta	Cuenta	Porcentaje
Pésimo	1	1.69
Malo	31	52.54
Regular	20	33.90
Bueno	7	11.86
Excelente	0	0.00
Desconoce	0	0.00
	59	100.00



La atención y trato del Coordinador de Carrera es malo para el 52.54%, para el 33.90% es regular, es bueno para el 11.86% y pésimo para el 1.69%.

Califica el servicio recibido. (Solución a tu problema)

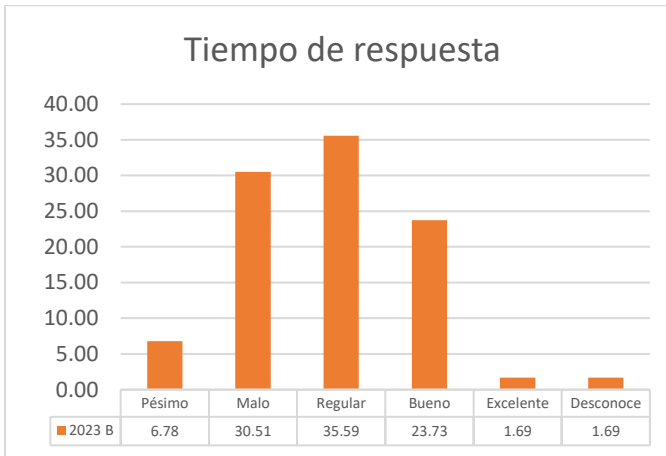
Califica el servicio recibido		
[Solución a tu problema]		
Respuesta	Cuenta	Porcentaje
Pésimo	1	1.69
Malo	25	42.37
Regular	24	40.68
Bueno	7	11.86
Excelente	1	1.69
Desconoce	1	1.69
	59	100.00



El 42.37% de los estudiantes calificaron como mala la solución que se le dio a sus problemas académicos por parte de su coordinador de Carrera, un 40.68% como regular, el 11.86% como bueno, un 1.69% como pésimo y un 1.69% lo calificó como excelente.

Califica el servicio recibido. (El tiempo de respuesta del servicio)

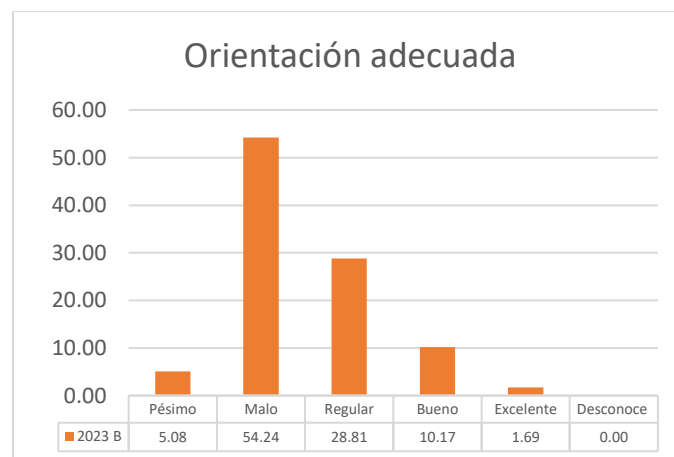
Califica el servicio recibido		
[El tiempo de respuesta del servicio]		
Respuesta	Cuenta	Porcentaje
Pésimo	4	6.78
Malo	18	30.51
Regular	21	35.59
Bueno	14	23.73
Excelente	1	1.69
Desconoce	1	1.69
	59	100.00



El tiempo de respuesta del servicio por parte del Coordinador de Carrera es regular para el 35.59%, malo para un 30.51%, bueno para el 23.73%, desconocido para un 6.78% y pésimo para un 6.78%.

Califica el servicio recibido. (Orientación)

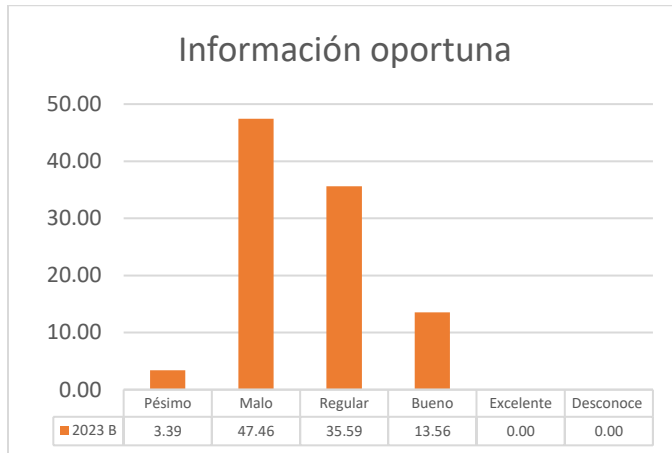
Califica el servicio recibido		
[Orientación adecuada]		
Respuesta	Cuenta	Porcentaje
Pésimo	3	5.08
Malo	32	54.24
Regular	17	28.81
Bueno	6	10.17
Excelente	1	1.69
Desconoce	0	0.00
	59	100.00



El 54.24% de los estudiantes calificaron la orientación recibida por su coordinador de carrera como pésima, el 28.81% como malo, un 10.17% lo calificó como bueno, el 5.08% como pésimo y un 1.69% como excelente.

Califica el servicio recibido. (Información oportuna)

Califica el servicio recibido		
[Información oportuna]		
Respuesta	Cuenta	Porcentaje
Pésimo	2	3.39
Malo	28	47.46
Regular	21	35.59
Bueno	8	13.56
Excelente	0	0.00
Desconoce	0	0.00
	59	100.00



La información oportuna sobre las cuestiones pertinentes a estudiantes es malo para el 47.46% de los estudiantes, regular para el 35.59%, bueno para el 13.56%, y pésima para un 3.39%.

Califica el servicio recibido. (¿Consideras que el Coordinador de tu Carrera facilita tu tránsito por la Universidad?)

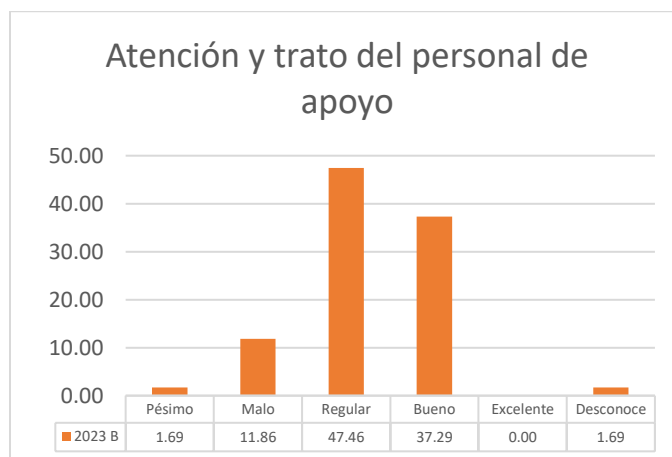
Califica el servicio recibido		
[¿Consideras que el Coordinador de tu Carrera facilita tu tránsito por la Universidad?]		
Respuesta	Cuenta	Porcentaje
Pésimo	2	3.39
Malo	18	30.51
Regular	27	45.76
Bueno	10	16.95
Excelente	1	1.69
Desconoce	1	1.69
	59	100.00



El 45.76% de los estudiantes considera que el Coordinador de su Carrera si facilita de manera regular su transito por la Universidad, un 30.51% calificó este rubro como malo, el 16.95% como bueno, un 3.39% como pésimo y un 1.69% como excelente.

Califica el servicio recibido. (Atención y trato del personal)

Califica el servicio recibido		
[Atención y trato del personal]		
Respuesta	Cuenta	Porcentaje
Pésimo	1	1.69
Malo	7	11.86
Regular	28	47.46
Bueno	22	37.29
Excelente	0	0.00
Desconoce	1	1.69
	59	100.00



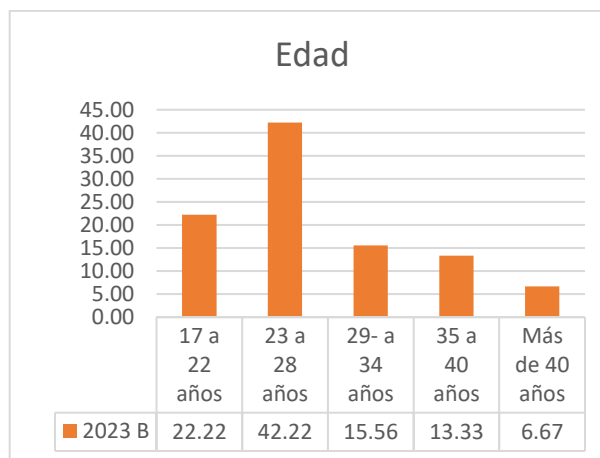
La atención y el trato del personal de apoyo es regular para el 47.46% de los estudiantes encuestados, bueno para el 37.29% y malo para el 11.86% y pésimo para el 1.69%.

NIVELACIÓN DE LA LICENCIATURA EN ENFERMERÍA EN MODALIDAD NO ESCOLARIZADA

MATRÍCULA	PARTICIPANTES	PORCENTAJE
254	45	17.71%

Edad

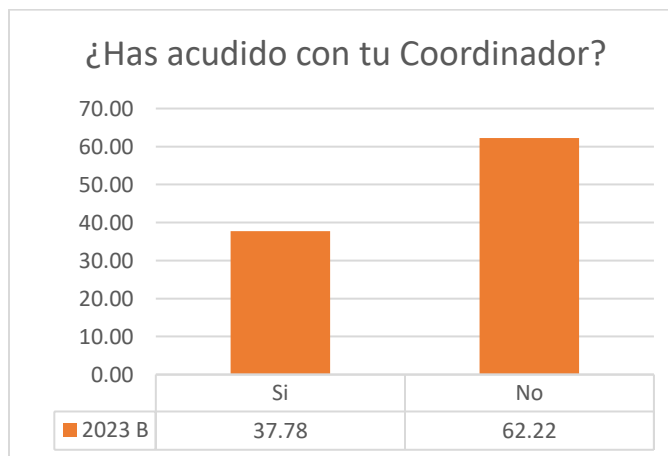
Edad		
Respuesta	Cuenta	Porcentaje
17 a 22 años	10	22.22
23 a 28 años	19	42.22
29 a 34 años	7	15.56
35 a 40 años	6	13.33
Más de 40 años	3	6.67
	45	100.00



Los estudiantes de la Nivelación de la Licenciatura en Enfermería en Modalidad No Escolarizada que participaron en la encuesta fueron 45, de los cuáles el 42.22% tiene una edad entre 23 y 28 años, el 22.22% tiene entre 17 y 22 años, el 15.56% una edad de 29 a 34 años y el 6.67% más de 40 años.

¿Has tenido que acudir a tu Coordinador de Carrera?

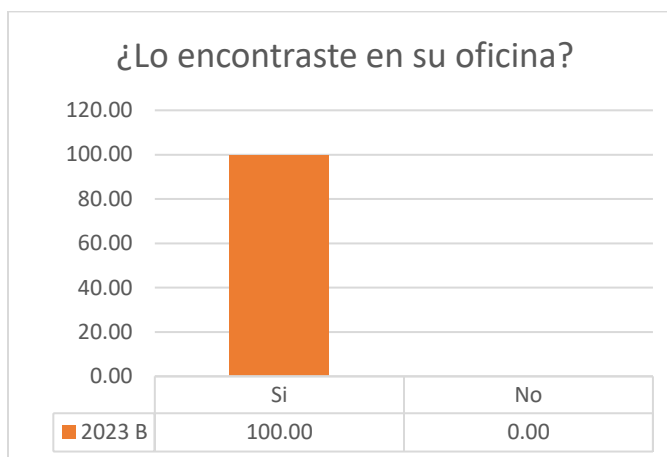
¿Has tenido que acudir con tu Coordinador de Carrera?		
Respuesta	Cuenta	Porcentaje
Sí	17	37.78
No	28	62.22
	45	100.00



El 62.22% de los estudiantes si han tenido que acudir con su Coordinador de Carrera, sin embargo, solo el 37.78% respondió que no.

¿Lo encontraste en su horario de oficina?

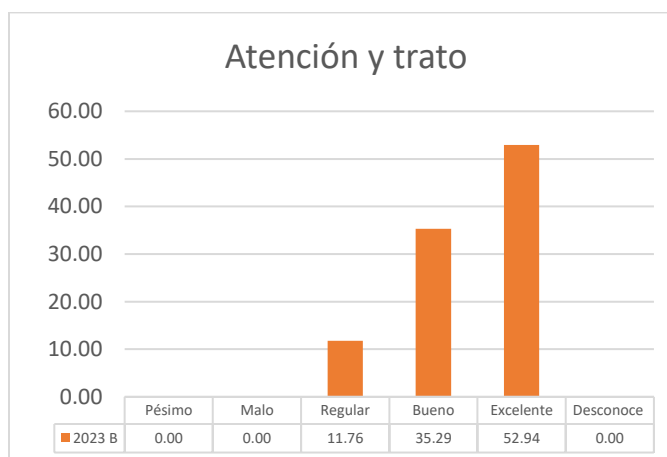
¿Lo encontraste en su horario de oficina?		
Respuesta	Cuenta	Porcentaje
Sí	17	100.00
No	0	0.00
	17	100.00



De los 17 alumnos que han acudido con su coordinador el 100% lo encontraron en su horario de oficina.

Califica el servicio recibido (Atención y trato).

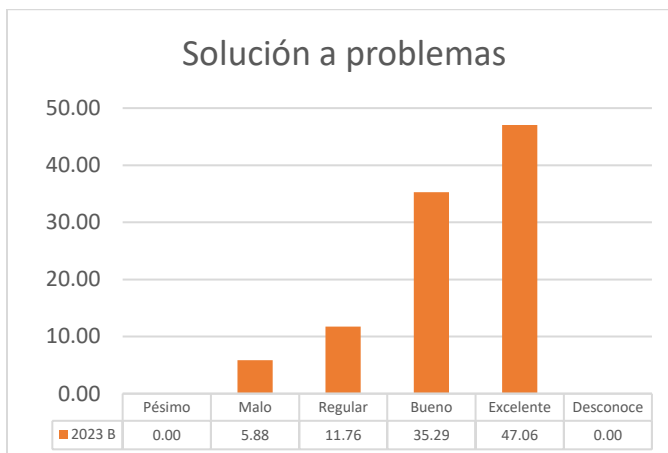
Califica el servicio recibido		
[Atención y trato]		
Respuesta	Cuenta	Porcentaje
Pésimo	0	0.00
Malo	0	0.00
Regular	2	11.76
Bueno	6	35.29
Excelente	9	52.94
Desconoce	0	0.00
	17	100.00



La atención y trato del Coordinador de Carrera es excelente para el 52.54%, para el 35.29% es bueno y es regular para el 11.76%.

Califica el servicio recibido. (Solución a tu problema)

Califica el servicio recibido		
[Solución a tu problema]		
Respuesta	Cuenta	Porcentaje
Pésimo	0	0.00
Malo	1	5.88
Regular	2	11.76
Bueno	6	35.29
Excelente	8	47.06
Desconoce	0	0.00
	17	100.00



El 47.06% de los estudiantes calificaron como excelente la solución que se le dio a sus problemas académicos por parte de su coordinador de Carrera, un 35.29% la calificó como buena, el 11.76% como regular y un 5.88% como mala.

Califica el servicio recibido. (El tiempo de respuesta del servicio)

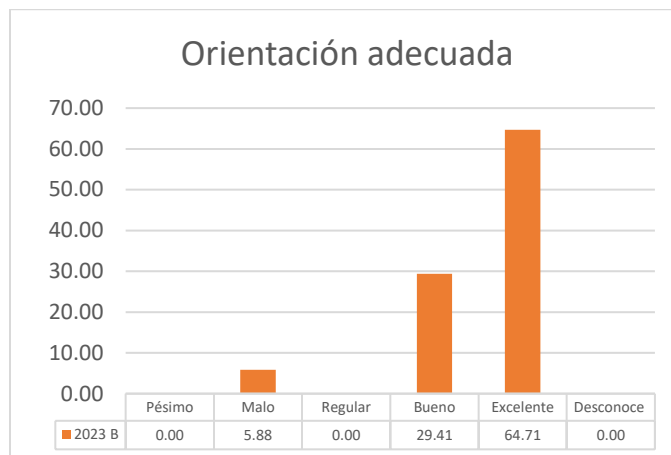
Califica el servicio recibido		
[El tiempo de respuesta del servicio]		
Respuesta	Cuenta	Porcentaje
Pésimo	0	0.00
Malo	1	5.88
Regular	2	11.76
Bueno	6	35.29
Excelente	8	47.06
Desconoce	0	0.00
	17	100.00



El tiempo de respuesta del servicio por parte del Coordinador de Carrera es excelente para el 47.06%, bueno para un 35.29%, regular para el 11.76%, y malo para el 5.88%.

Califica el servicio recibido. (Orientación)

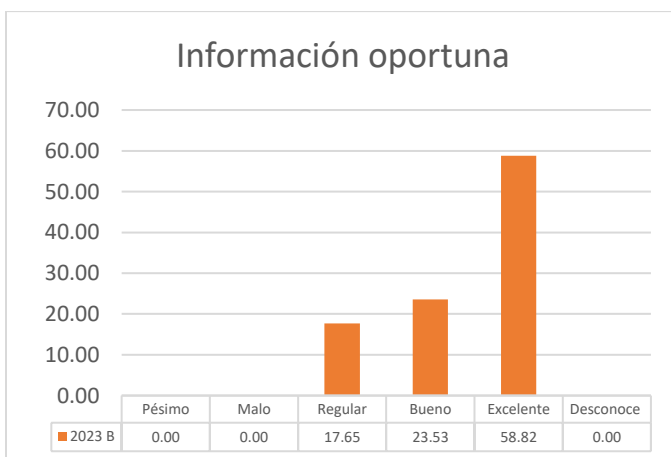
Califica el servicio recibido		
[Orientación adecuada]		
Respuesta	Cuenta	Porcentaje
Pésimo	0	0.00
Malo	0	5.88
Regular	0	0.00
Bueno	5	29.41
Excelente	11	64.71
Desconoce	0	0.00
	17	100.00



El 64.71% de los estudiantes calificaron la orientación recibida por su coordinador de carrera como excelente, el 29.41% como buena y un 5.88% lo calificó como mala.

Califica el servicio recibido. (Información oportuna)

Califica el servicio recibido		
[Información oportuna]		
Respuesta	Cuenta	Porcentaje
Pésimo	0	0.00
Malo	0	0.00
Regular	3	17.65
Bueno	4	23.53
Excelente	10	58.82
Desconoce	0	0.00
	17	100.00



La información oportuna sobre las cuestiones pertinentes a estudiantes es excelente para el 58.82% de los estudiantes, bueno para el 23.53% y regular para el 17.65%.

Califica el servicio recibido. (¿Consideras que el Coordinador de tu Carrera facilita tu tránsito por la Universidad?)

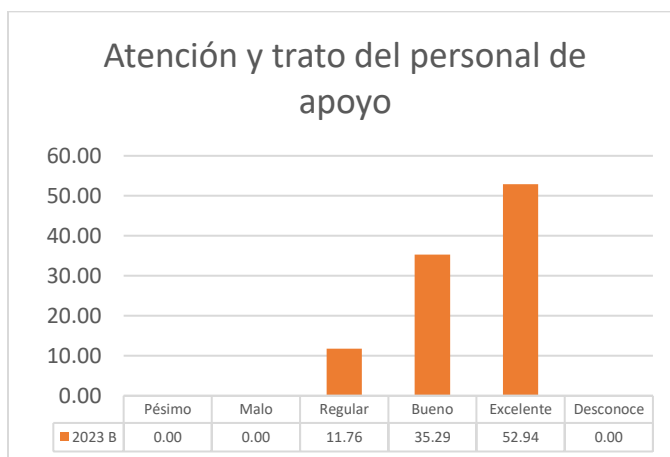
Califica el servicio recibido		
[¿Consideras que el Coordinador de tu Carrera facilita tu tránsito por la Universidad?]		
Respuesta	Cuenta	Porcentaje
Pésimo	0	0.00
Malo	0	0.00
Regular	0	0.00
Bueno	6	35.29
Excelente	11	64.71
Desconoce	0	0.00
	17	100.00



El 64.71% de los estudiantes considera que el Coordinador de su Carrera si facilita de manera excelente su transito por la Universidad y un 35.28% calificó este rubro como bueno.

Califica el servicio recibido. (Atención y trato del personal)

Califica el servicio recibido		
[Atención y trato del personal]		
Respuesta	Cuenta	Porcentaje
Pésimo	0	0.00
Malo	0	0.00
Regular	2	11.76
Bueno	6	35.29
Excelente	9	52.94
Desconoce	0	0.00
	17	100.00



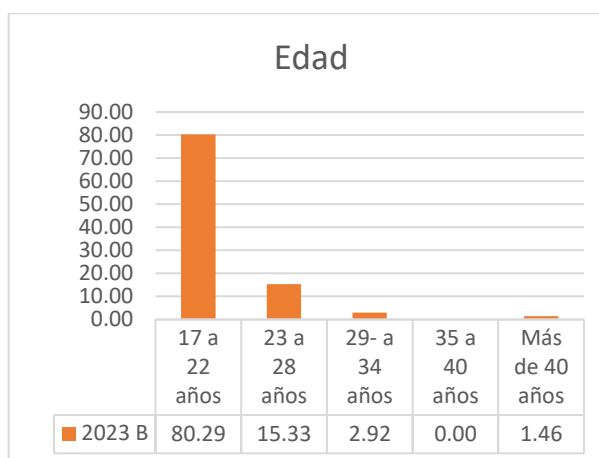
La atención y el trato del personal de apoyo es excelente para el 52.94% de los estudiantes encuestados, bueno para el 35.29% y regular para el 11.76%.

NUTRICIÓN

MATRÍCULA	PARTICIPANTES	PORCENTAJE
415	137	33.01%

Edad

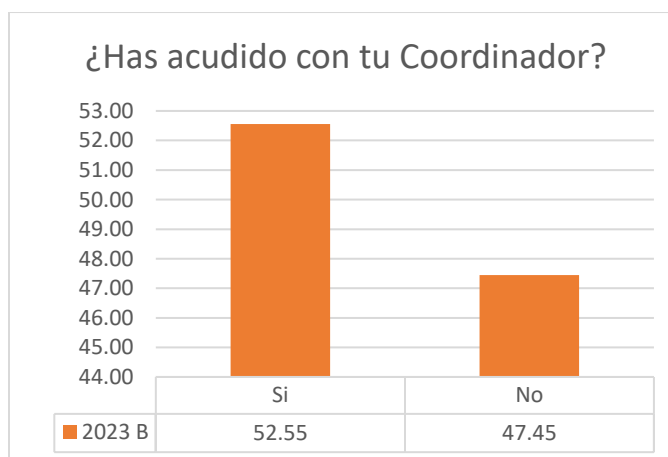
Edad		
Respuesta	Cuenta	Porcentaje
17 a 22 años	110	80.29
23 a 28 años	21	15.33
29 a 34 años	4	2.92
35 a 40 años	0	0.00
Más de 40 años	2	1.46
	137	100.00



Los estudiantes de la Licenciatura Nutrición que participaron en la encuesta fueron 137, de los cuáles el 80.29% tiene una edad entre 17 y 22 años, el 15.33% tiene entre 23 y 28 años, el 2.92% una edad de 29 a 34 años y el 1.46% más de 40 años.

¿Has tenido que acudir a tu Coordinador de Carrera?

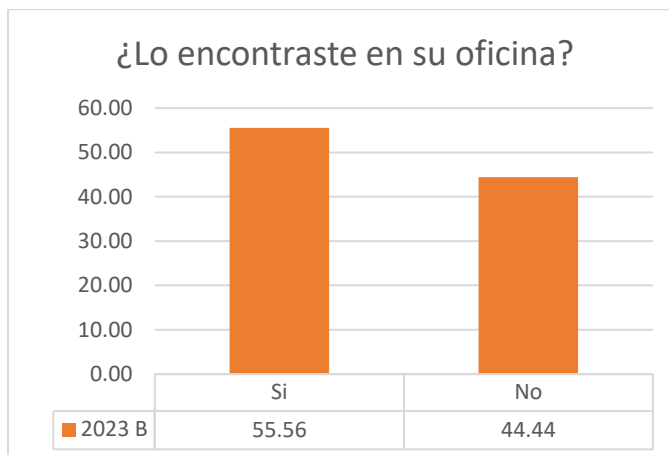
¿Has tenido que acudir con tu Coordinador de Carrera?		
Respuesta	Cuenta	Porcentaje
Sí	72	52.55
No	65	47.45
	137	100.00



El 52.55% de los estudiantes si han tenido que acudir con su Coordinador de Carrera, sin embargo, el 47.45% respondió que no.

¿Lo encontraste en su horario de oficina?

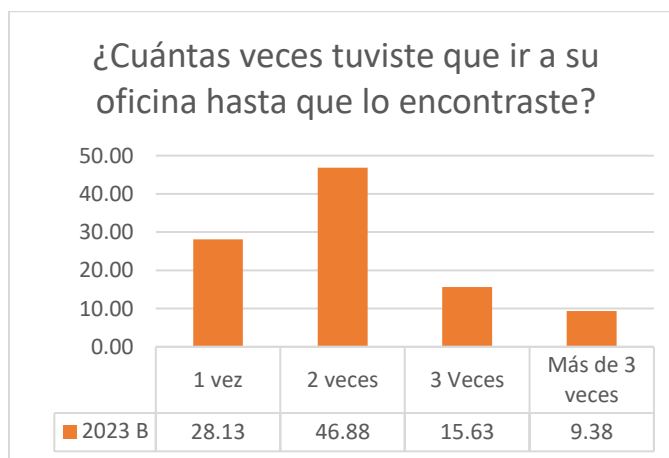
¿Lo encontraste en su horario de oficina?		
Respuesta	Cuenta	Porcentaje
Sí	40	55.56
No	32	44.44
	72	100.00



De los 72 alumnos que han acudido con su coordinador el 55.56% lo encontraron en su horario de oficina y el 44.44% respondió que no.

¿Cuántas veces tuviste que ir a su oficina hasta que lo encontraste?

Califica el servicio recibido		
[Atención y trato]		
Respuesta	Cuenta	Porcentaje
1 vez	9	28.13
2 veces	15	46.88
3 veces	5	15.63
Más de 3 veces	3	9.38
	32	100.00



De los 32 alumnos que respondieron que no encontraron a su coordinador en horario de oficina, el 46.88% tuvo que buscarlo 2 veces más, el 28.13% una vez, el 15.63% 3 veces y el 9.38% más de 3 veces.

Califica el servicio recibido (Atención y trato).

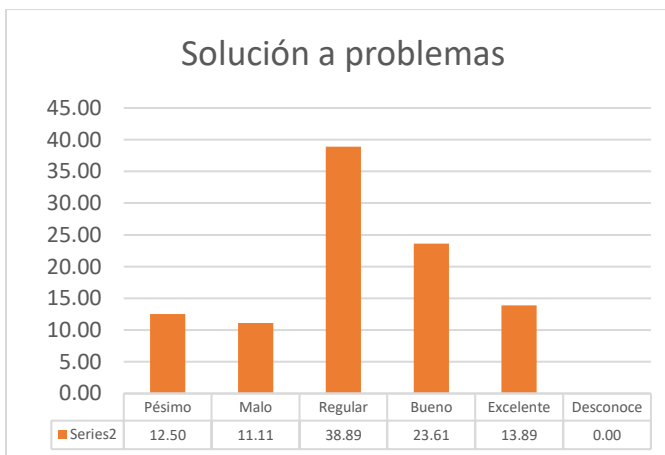
Califica el servicio recibido		
[Atención y trato]		
Respuesta	Cuenta	Porcentaje
Pésimo	7	9.72
Malo	10	13.89
Regular	21	29.17
Bueno	20	27.78
Excelente	14	19.44
Desconoce	0	0.00
	72	100.00



La atención y trato del Coordinador de Carrera es regular para el 29.17%, es buena para el 27.78%, excelente para el 19.44%, mala para un 13.89% y pésima para el 9.72%.

Califica el servicio recibido. (Solución a tu problema)

Califica el servicio recibido		
[Solución a tu problema]		
Respuesta	Cuenta	Porcentaje
Pésimo	9	12.50
Malo	8	11.11
Regular	28	38.89
Bueno	17	23.61
Excelente	10	13.89
Desconoce	0	0.00
	72	100.00



El 38.89% de los estudiantes calificaron como regular la solución que se le dio a sus problemas académicos por parte de su coordinador de Carrera, un 23.61% la calificó como buena, el 13.89% como excelente, un 12.50% como pésima y un 11.11% como mala.

Califica el servicio recibido. (El tiempo de respuesta del servicio)

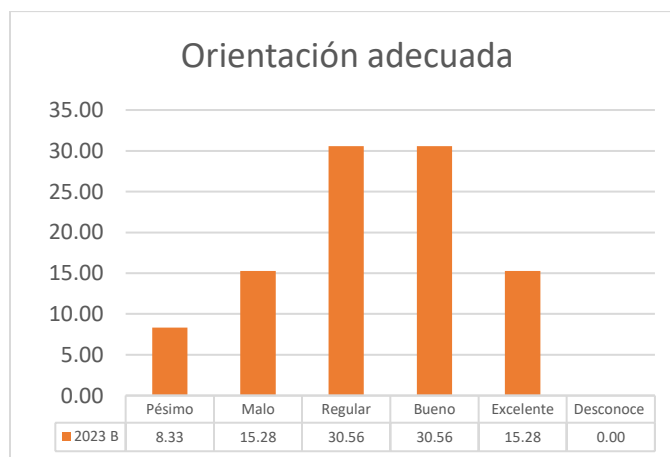
Califica el servicio recibido		
[El tiempo de respuesta del servicio]		
Respuesta	Cuenta	Porcentaje
Pésimo	9	12.50
Malo	14	19.44
Regular	16	22.22
Bueno	24	33.33
Excelente	9	12.50
Desconoce	0	0.00
	72	100.00



El tiempo de respuesta del servicio por parte del Coordinador de Carrera es bueno para el 33.33%, regular para un 22.22%, malo para el 19.44%, excelente para el 12.50% y pésimo para otro 12.50%.

Califica el servicio recibido. (Orientación)

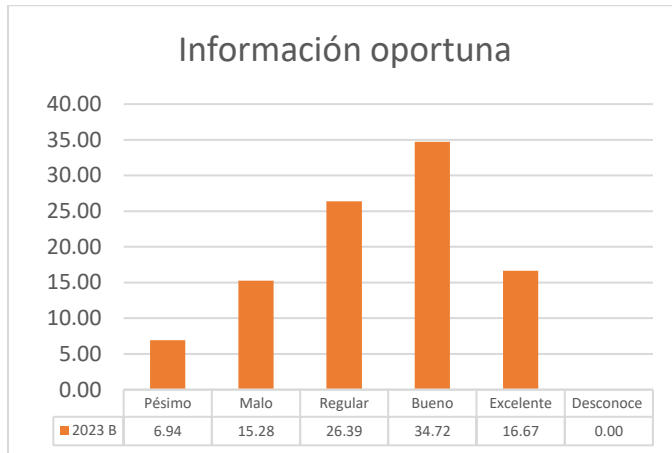
Califica el servicio recibido		
[Orientación adecuada]		
Respuesta	Cuenta	Porcentaje
Pésimo	6	8.33
Malo	11	15.28
Regular	22	30.56
Bueno	22	30.56
Excelente	11	15.28
Desconoce	0	0.00
	72	100.00



El 30.56% de los estudiantes calificaron la orientación recibida por su coordinador de carrera como buena, otro 30.56% como regular, el 15.28% como excelente, otro 15.28% como malo y un 8.33% como pésimo.

Califica el servicio recibido. (Información oportuna)

Califica el servicio recibido		
[Información oportuna]		
Respuesta	Cuenta	Porcentaje
Pésimo	5	6.94
Malo	11	15.28
Regular	29	26.39
Bueno	25	34.72
Excelente	12	16.67
Desconoce	0	0.00
	72	100.00



La información oportuna sobre las cuestiones pertinentes a estudiantes es bueno para el 34.72% de los estudiantes, regular para el 26.39%, excelente para el 16.67%, malo para el 15.28% y pésimo para el 6.94%.

Califica el servicio recibido. (¿Consideras que el Coordinador de tu Carrera facilita tu tránsito por la Universidad?)

Califica el servicio recibido		
[¿Consideras que el Coordinador de tu Carrera facilita tu tránsito por la Universidad?]		
Respuesta	Cuenta	Porcentaje
Pésimo	6	8.33
Malo	9	12.50
Regular	23	31.94
Bueno	24	33.33
Excelente	10	13.89
Desconoce	0	0.00
	72	100.00



El 33.33% de los estudiantes considera que el Coordinador de su Carrera si facilita de manera buena su transito por la Universidad, un 31.94% la calificó como excelente, el 31.94% como regular, el 13.89% como excelente, un 12.50% como mala y el 8.33% como pesima.

Califica el servicio recibido. (Atención y trato del personal)

Califica el servicio recibido		
[Atención y trato del personal]		
Respuesta	Cuenta	Porcentaje
Pésimo	7	9.72
Malo	7	9.72
Regular	20	27.78
Bueno	24	33.33
Excelente	14	19.44
Desconoce	0	0.00
	72	100.00



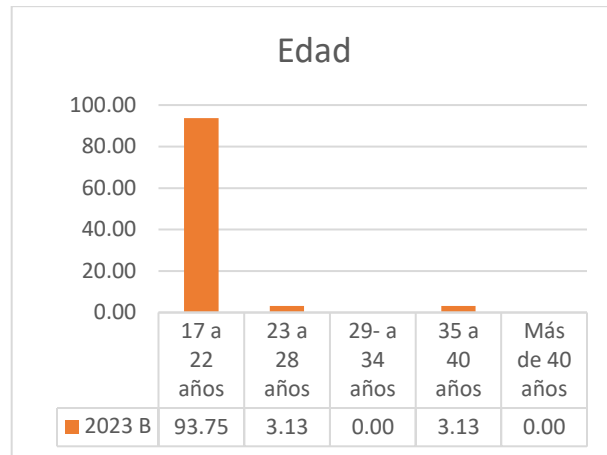
La atención y el trato del personal de apoyo es bueno para el 33.33% de los estudiantes encuestados, regular para el 27.78% excelente para el 19.44%, malo para un 9.72% y para otro 9.72% es pésimo.

PERIODISMO

MATRÍCULA	PARTICIPANTES	PORCENTAJE
66	32	48.48%

Edad

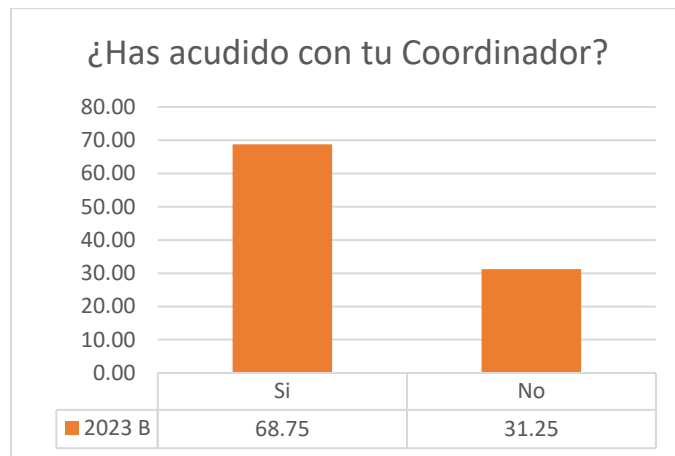
Edad		
Respuesta	Cuenta	Porcentaje
17 a 22 años	30	93.75
23 a 28 años	1	3.13
29 a 34 años	0	0.00
35 a 40 años	1	3.13
Más de 40 años	0	0.00
	32	100.00



Los estudiantes de la Licenciatura Periodismo que participaron en la encuesta fueron 32, de los cuáles el 93.75% tiene una edad entre 17 y 22 años, el 3.13% tiene entre 23 y 28 años y otro 3.13% entre 35 y 40 años.

¿Has tenido que acudir a tu Coordinador de Carrera?

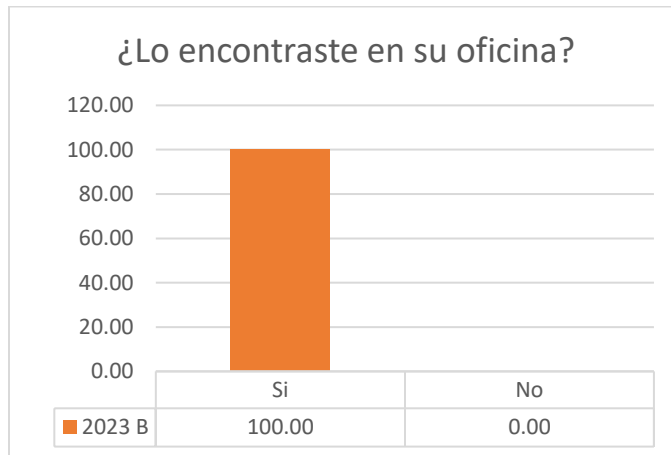
¿Has tenido que acudir con tu Coordinador de Carrera?		
Respuesta	Cuenta	Porcentaje
Sí	22	68.75
No	10	31.25
	32	100.00



El 68.75% de los estudiantes si han tenido que acudir con su Coordinador de Carrera, sin embargo, el 31.25% respondió que no.

¿Lo encontraste en su horario de oficina?

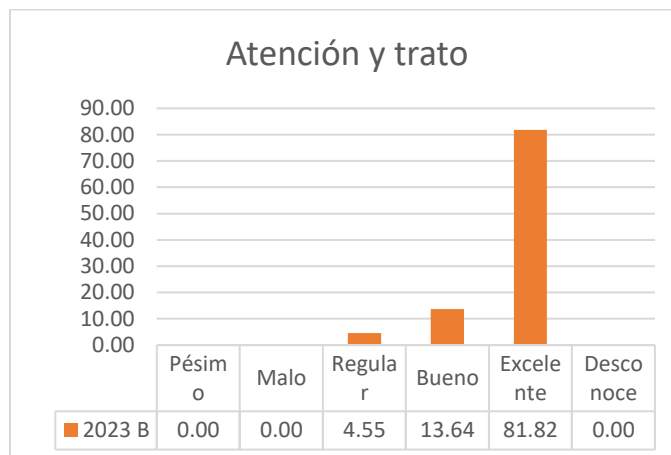
¿Lo encontraste en su horario de oficina?		
Respuesta	Cuenta	Porcentaje
Sí	22	100.00
No	0	0.00
	22	100.00



De los 22 alumnos que han acudido con su coordinador el 100% lo encontraron en su horario de oficina.

Califica el servicio recibido (Atención y trato).

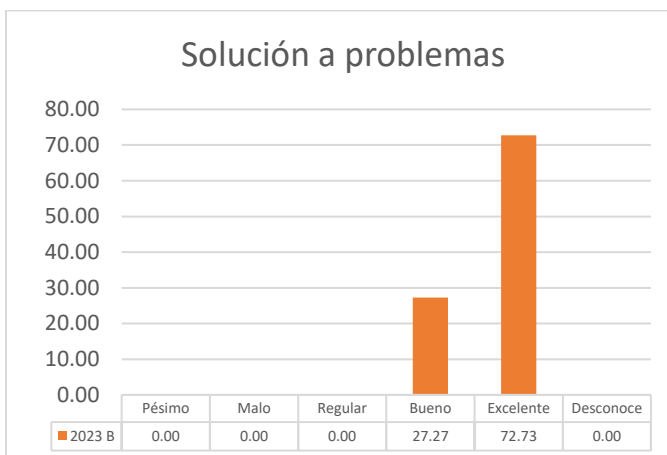
Califica el servicio recibido		
[Atención y trato]		
Respuesta	Cuenta	Porcentaje
Pésimo	0	0.00
Malo	0	0.00
Regular	1	4.55
Bueno	3	13.64
Excelente	18	81.82
Desconoce	0	0.00
	22	100.00



La atención y trato del Coordinador de Carrera es excelente para el 81.82%, es buena para el 13.64%, y regular para el 4.55%.

Califica el servicio recibido. (Solución a tu problema)

Califica el servicio recibido		
[Solución a tu problema]		
Respuesta	Cuenta	Porcentaje
Pésimo	0	0.00
Malo	0	0.00
Regular	0	0.00
Bueno	6	27.27
Excelente	16	72.73
Desconoce	0	0.00
	0	100.00



El 72.73% de los estudiantes calificaron como excelente la solución que se le dio a sus problemas académicos por parte de su coordinador de Carrera, y el 27.27% como buena.

Califica el servicio recibido. (El tiempo de respuesta del servicio)

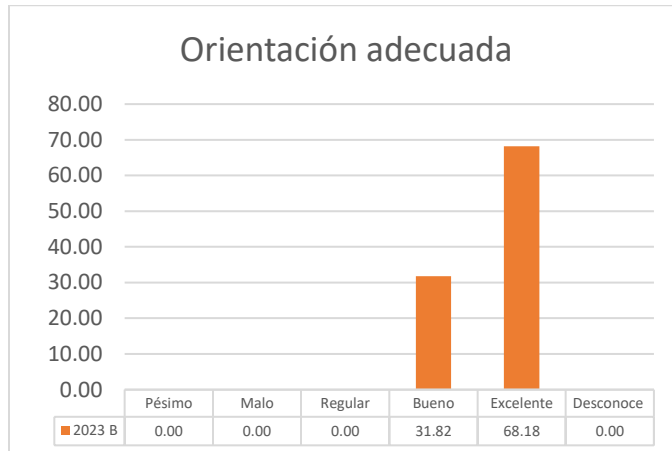
Califica el servicio recibido		
[El tiempo de respuesta del servicio]		
Respuesta	Cuenta	Porcentaje
Pésimo	0	0.00
Malo	0	0.00
Regular	0	0.00
Bueno	6	27.27
Excelente	16	72.73
Desconoce	0	0.00
	22	100.00



El tiempo de respuesta del servicio por parte del Coordinador de Carrera es excelente para el 72.73%, y bueno para el 27.27%.

Califica el servicio recibido. (Orientación)

Califica el servicio recibido		
[Orientación adecuada]		
Respuesta	Cuenta	Porcentaje
Pésimo	0	0.00
Malo	0	0.00
Regular	0	0.00
Bueno	7	31.82
Excelente	15	68.18
Desconoce	0	0.00
	22	100.00



El 68.18% de los estudiantes calificaron la orientación recibida por su coordinador de carrera como excelente y un 31.82% como buena.

Califica el servicio recibido. (Información oportuna)

Califica el servicio recibido		
[Información oportuna]		
Respuesta	Cuenta	Porcentaje
Pésimo	0	0.00
Malo	0	0.00
Regular	0	0.00
Bueno	5	22.73
Excelente	17	77.27
Desconoce	0	0.00
	22	100.00



La información oportuna sobre las cuestiones pertinentes a estudiantes es excelente para el 77.27% de los estudiantes y bueno para el 22.73%.

Califica el servicio recibido. (¿Consideras que el Coordinador de tu Carrera facilita tu tránsito por la Universidad?)

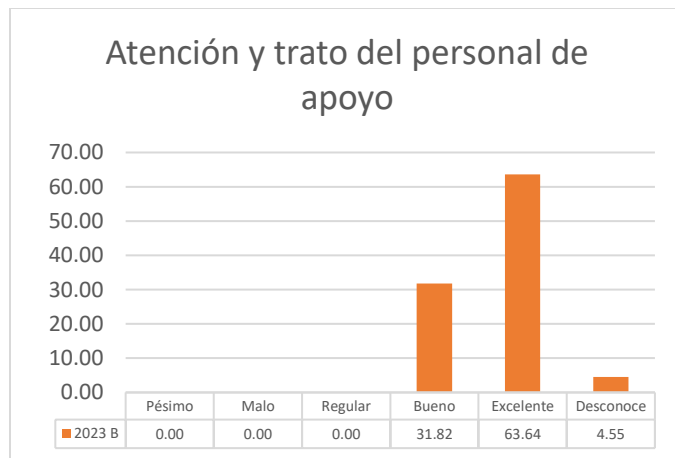
Califica el servicio recibido		
[¿Consideras que el Coordinador de tu Carrera facilita tu tránsito por la Universidad?]		
Respuesta	Cuenta	Porcentaje
Pésimo	0	0.00
Malo	0	0.00
Regular	1	4.55
Bueno	6	27.27
Excelente	14	63.64
Desconoce	1	4.65
	22	100.00



El 63.64% de los estudiantes considera que el Coordinador de su Carrera si facilita de manera excelente su transito por la Universidad, un 27.27% la calificó como buena, el 4.65% como regular y otro 4.65% lo desconoce.

Califica el servicio recibido. (Atención y trato del personal)

Califica el servicio recibido		
[Atención y trato del personal]		
Respuesta	Cuenta	Porcentaje
Pésimo	0	0.00
Malo	0	0.00
Regular	0	0.00
Bueno	7	31.82
Excelente	14	63.64
Desconoce	1	4.55
	22	100.00

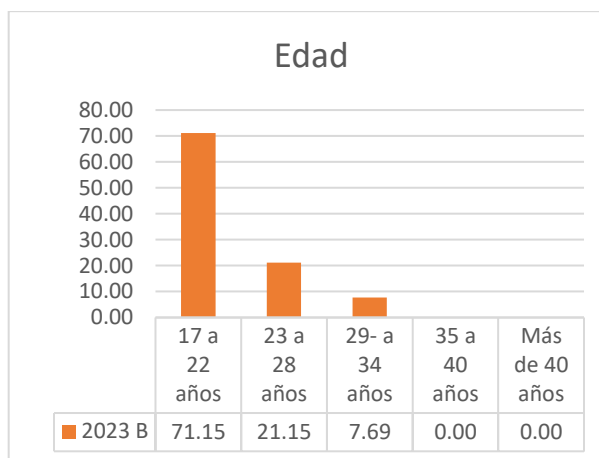


La atención y el trato del personal de apoyo es excelente para el 63.64% de los estudiantes encuestados, bueno para un 31.82% y desconocido para el 4.55%.

MATRÍCULA	PARTICIPANTES	PORCENTAJE
563	52	9.23%

Edad

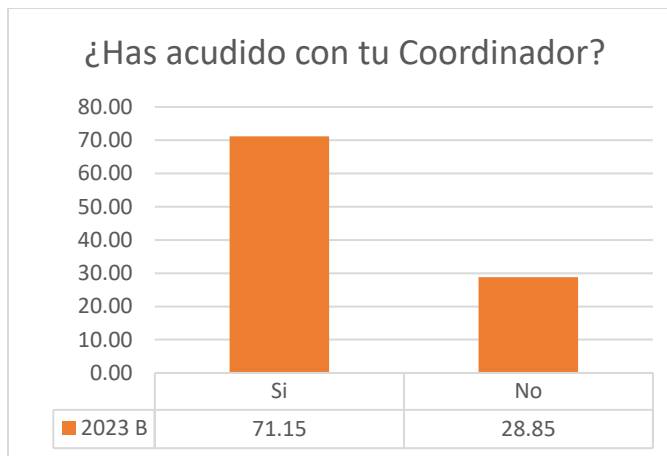
Edad		
Respuesta	Cuenta	Porcentaje
17 a 22 años	37	71.15
23 a 28 años	11	21.15
29 a 34 años	4	7.69
35 a 40 años	0	0.00
Más de 40 años	0	0.00
	52	100.00



Los estudiantes de la Licenciatura Psicología que participaron en la encuesta fueron 52, de los cuáles el 71.15% tiene una edad entre 17 y 22 años, el 21.15% tiene entre 23 y 28 años y otro 7.69% entre 29 y 34 años.

¿Has tenido que acudir a tu Coordinador de Carrera?

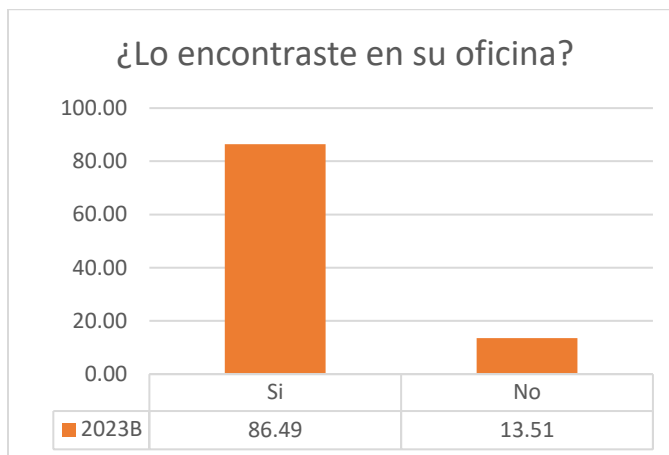
¿Has tenido que acudir con tu Coordinador de Carrera?		
Respuesta	Cuenta	Porcentaje
Sí	37	71.15
No	15	28.85
	52	100.00



El 71.15% de los estudiantes si han tenido que acudir con su Coordinador de Carrera y el 28.85% respondió que no.

¿Lo encontraste en su horario de oficina?

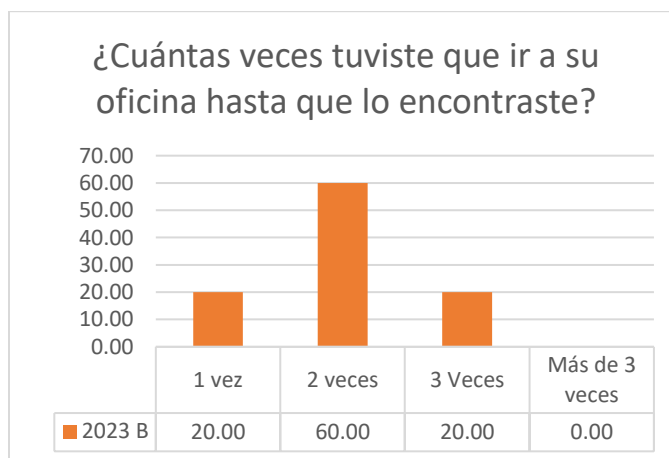
¿Lo encontraste en su horario de oficina?		
Respuesta	Cuenta	Porcentaje
Sí	32	86.49
No	5	13.51
	37	100.00



De los 37 alumnos que han acudido con su coordinador el 86.49% lo encontraron en su horario de oficina y un 13.51 respondió que no.

¿Cuántas veces tuviste que ir a su oficina hasta que lo encontraste?

¿Cuántas veces tuviste que ir a su oficina hasta que lo encontraste?		
Respuesta	Cuenta	Porcentaje
1 vez	1	20.00
2 veces	3	60.00
3 veces	1	20.00
Más de 3 veces	0	0.00
	5	100.00



De los 5 alumnos que respondieron que no encontraron a su coordinador en la oficina 3l 60% tuvo que buscarlo 2 veces más, un 20% una vez más y otro 20% 3 veces hasta que lo encontró.

Califica el servicio recibido (Atención y trato).

Califica el servicio recibido		
[Atención y trato]		
Respuesta	Cuenta	Porcentaje
Pésimo	0	0.00
Malo	0	0.00
Regular	1	2.70
Bueno	5	13.51
Excelente	30	81.08
Desconoce	1	2.70
	37	100.00



La atención y trato del Coordinador de Carrera es excelente para el 81.08%, es buena para el 13.51%, regular para el 2.70% y desconocido para otro 2.70%

Califica el servicio recibido. (Solución a tu problema)

Califica el servicio recibido		
[Solución a tu problema]		
Respuesta	Cuenta	Porcentaje
Pésimo	0	0.00
Malo	0	0.00
Regular	1	2.70
Bueno	7	18.92
Excelente	28	75.68
Desconoce	1	2.70
	37	100.00



El 75.68% de los estudiantes calificaron como excelente la solución que se le dio a sus problemas académicos por parte de su coordinador de Carrera, el 18.92% como buena, un 2.70% como regular y otro 2.70% como desconocido.

Califica el servicio recibido. (El tiempo de respuesta del servicio)

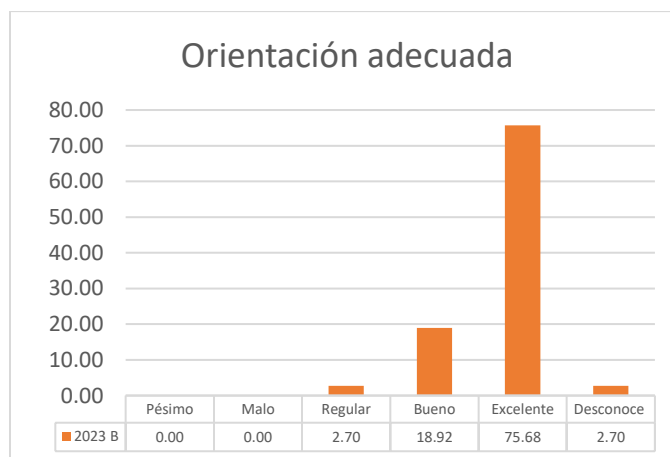
Califica el servicio recibido		
[El tiempo de respuesta del servicio]		
Respuesta	Cuenta	Porcentaje
Pésimo	0	0.00
Malo	0	0.00
Regular	2	5.41
Bueno	10	27.03
Excelente	24	64.86
Desconoce	1	2.70
	37	100.00



El tiempo de respuesta del servicio por parte del Coordinador de Carrera es excelente para el 94.86%, bueno para el 27.03%, es regular para un 5.41% y el 2.70% desconoce.

Califica el servicio recibido. (Orientación)

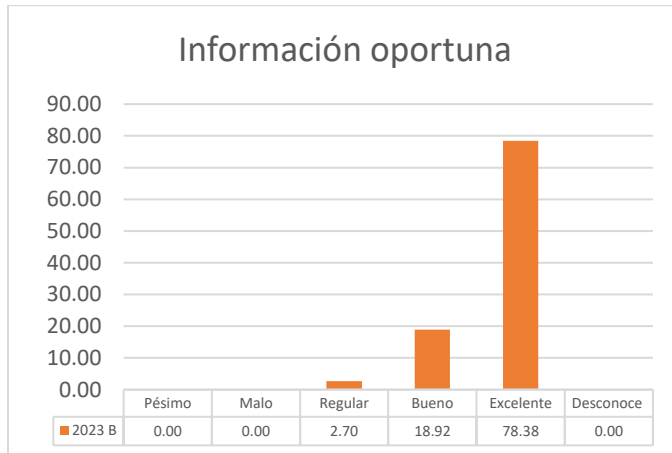
Califica el servicio recibido		
[Orientación adecuada]		
Respuesta	Cuenta	Porcentaje
Pésimo	0	0.00
Malo	0	0.00
Regular	1	2.70
Bueno	7	18.92
Excelente	28	75.68
Desconoce	1	2.70
	37	100.00



El 75.68% de los estudiantes calificaron la orientación recibida por su coordinador de carrera como excelente y un 18.92% como buena, un 2.70% como regular y otro 2.70% como desconocida.

Califica el servicio recibido. (Información oportuna)

Califica el servicio recibido		
[Información oportuna]		
Respuesta	Cuenta	Porcentaje
Pésimo	0	0.00
Malo	0	0.00
Regular	1	2.70
Bueno	7	18.92
Excelente	29	78.38
Desconoce	0	0.00
	37	100.00



La información oportuna sobre las cuestiones pertinentes a estudiantes es excelente para el 78.38% de los estudiantes, bueno para el 18.92% y regular para el 2.70%

Califica el servicio recibido. (¿Consideras que el Coordinador de tu Carrera facilita tu tránsito por la Universidad?)

Califica el servicio recibido		
[¿Consideras que el Coordinador de tu Carrera facilita tu tránsito por la Universidad?]		
Respuesta	Cuenta	Porcentaje
Pésimo	0	0.00
Malo	1	2.70
Regular	1	2.70
Bueno	8	21.62
Excelente	27	72.97
Desconoce	0	0.00
	37	100.00



El 72.97% de los estudiantes considera que el Coordinador de su Carrera si facilita de manera excelente su transito por la Universidad, un 21.62% la calificó como buena, el 2.70% como regular y otro 2.70% como malo.

Califica el servicio recibido. (Atención y trato del personal)

Califica el servicio recibido		
[Atención y trato del personal]		
Respuesta	Cuenta	Porcentaje
Pésimo	0	0.00
Malo	0	0.00
Regular	4	10.81
Bueno	4	10.81
Excelente	29	78.38
Desconoce	0	0.00
	37	100.00



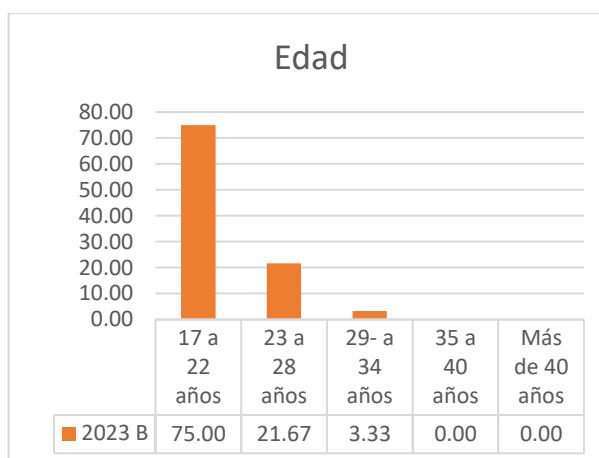
La atención y el trato del personal de apoyo es excelente para el 78.38% de los estudiantes encuestados, bueno para un 10.81% y regular para otro 10.81%.

SEGURIDAD LABORAL, PROTECCIÓN CIVIL Y EMERGENCIAS

MATRÍCULA	PARTICIPANTES	PORCENTAJE
217	52	23.96%

Edad

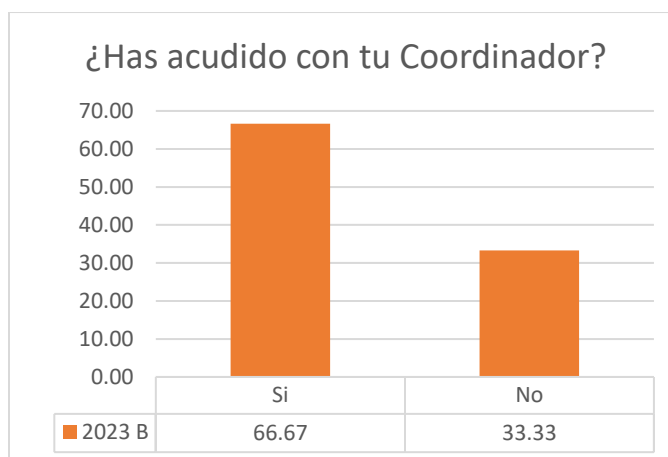
Edad		
Respuesta	Cuenta	Porcentaje
17 a 22 años	45	75.00
23 a 28 años	13	21.67
29 a 34 años	2	3.33
35 a 40 años	0	0.00
Más de 40 años	0	0.00
	60	100.00



Los estudiantes de la Licenciatura Seguridad Laboral, Protección Civil y Emergencias que participaron en la encuesta fueron 60, de los cuáles el 75% tiene una edad entre 17 y 22 años, el 21.67% tiene entre 23 y 28 años y otro 3.33% entre 29 y 34 años.

¿Has tenido que acudir a tu Coordinador de Carrera?

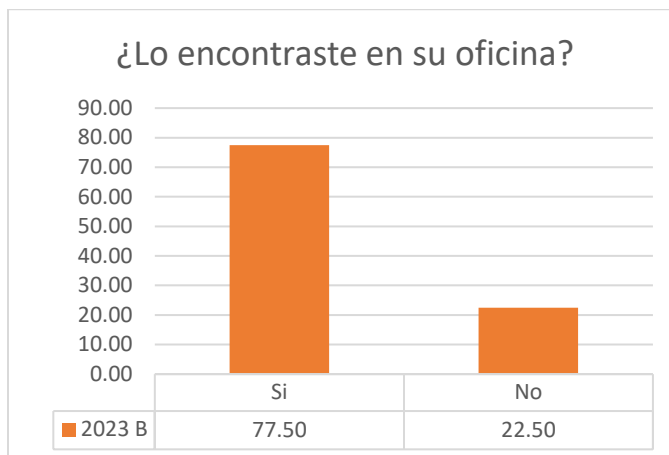
¿Has tenido que acudir con tu Coordinador de Carrera?		
Respuesta	Cuenta	Porcentaje
Sí	40	66.67
No	20	33.33
	60	100.00



El 66.67% de los estudiantes si han tenido que acudir con su Coordinador de Carrera y el 33.33% respondió que no.

¿Lo encontraste en su horario de oficina?

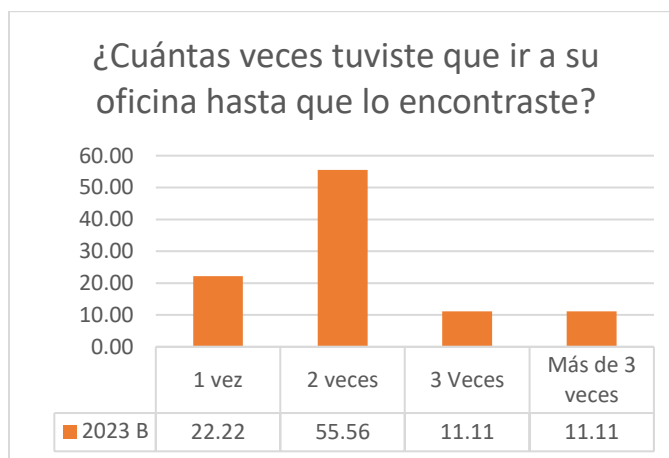
¿Lo encontraste en su horario de oficina?		
Respuesta	Cuenta	Porcentaje
Sí	31	77.50
No	9	22.50
	40	100.00



De los 40 alumnos que han acudido con su coordinador el 77.50% lo encontraron en su horario de oficina y un 22.50% respondió que no.

¿Cuántas veces tuviste que ir a su oficina hasta que lo encontraste?

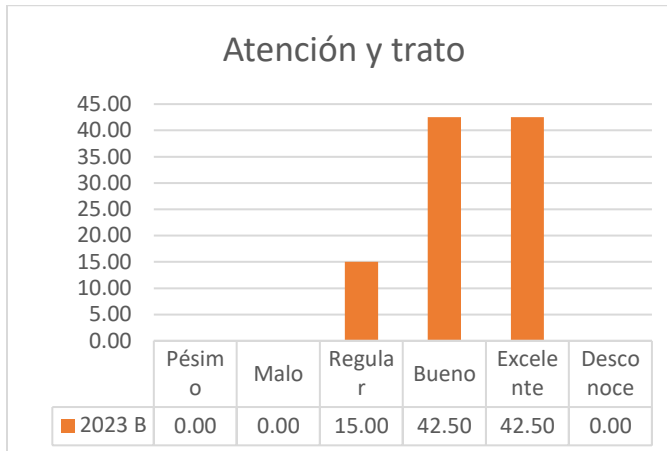
¿Cuántas veces tuviste que ir a su oficina hasta que lo encontraste?		
Respuesta	Cuenta	Porcentaje
1 vez	2	22.22
2 veces	5	55.56
3 veces	1	11.11
Más de 3 veces	1	11.11
	9	100.00



De los 9 alumnos que respondieron que no encontraron a su coordinador en la oficina el 55.56% tuvo que buscarlo 2 veces más, un 22.22% una vez más, un 11.11% 3 veces más y otro 11.11% más de 3 veces.

Califica el servicio recibido (Atención y trato).

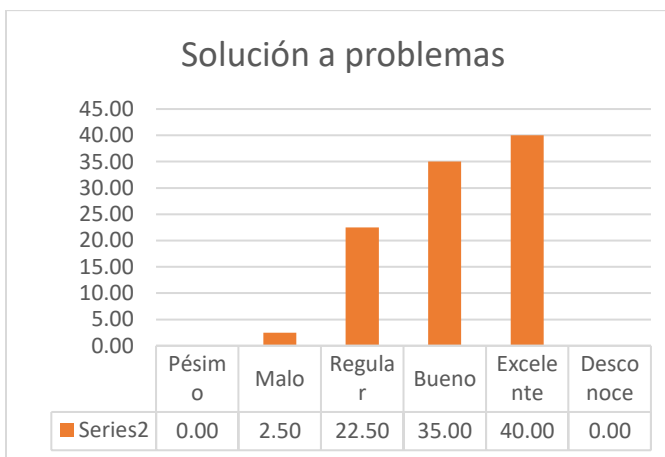
Califica el servicio recibido		
[Atención y trato]		
Respuesta	Cuenta	Porcentaje
Pésimo	0	0.00
Malo	0	0.00
Regular	6	15.00
Bueno	17	42.50
Excelente	17	42.50
Desconoce	0	0.00
	40	100.00



La atención y trato del Coordinador de Carrera es excelente para un 42.50%, buena para otro 42.50% y regular para un 15%.

Califica el servicio recibido. (Solución a tu problema)

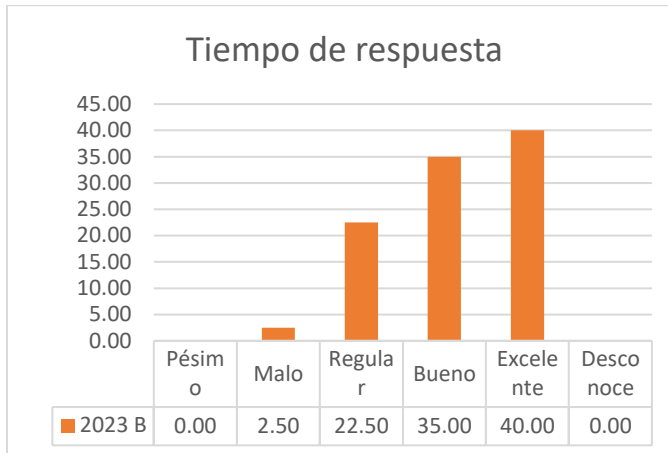
Califica el servicio recibido		
[Solución a tu problema]		
Respuesta	Cuenta	Porcentaje
Pésimo	0	0.00
Malo	1	2.50
Regular	9	22.50
Bueno	14	35%
Excelente	16	40%
Desconoce	0	0.00
	40	100.00



El 40% de los estudiantes calificaron como excelente la solución que se le dio a sus problemas académicos por parte de su coordinador de Carrera, el 35% como buena, un 22.50% como regular y 2.50% como malo.

Califica el servicio recibido. (El tiempo de respuesta del servicio)

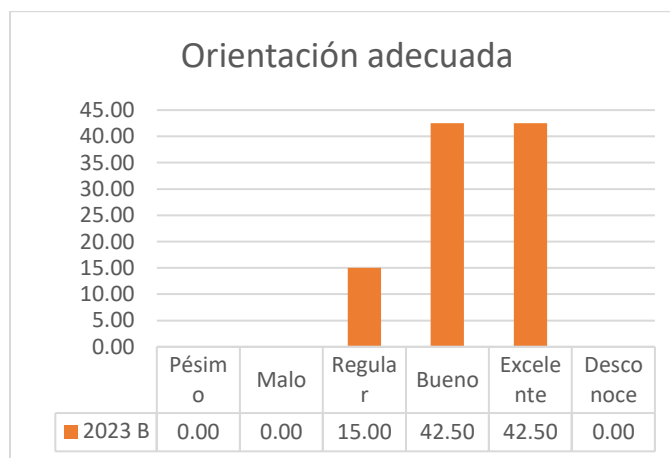
Califica el servicio recibido		
[El tiempo de respuesta del servicio]		
Respuesta	Cuenta	Porcentaje
Pésimo	0	0.00
Malo	1	2.50
Regular	9	22.50
Bueno	14	35.00
Excelente	16	40.00
Desconoce	0	0.00
	40	100.00



El tiempo de respuesta del servicio por parte del Coordinador de Carrera es excelente para el 40%, bueno para el 25%, es regular para un 22.50% y malo para el 2.50%

Califica el servicio recibido. (Orientación)

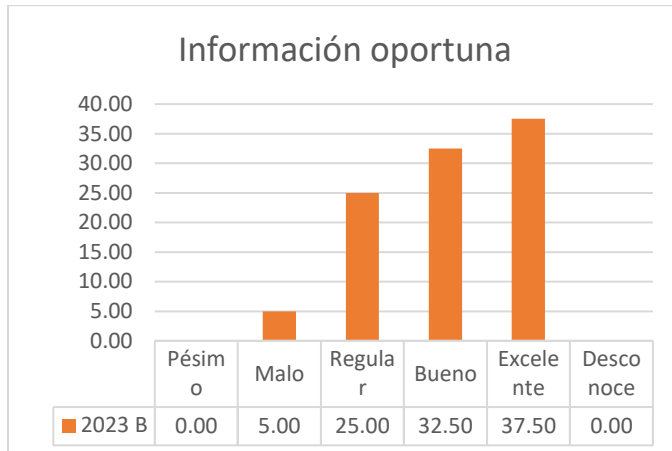
Califica el servicio recibido		
[Orientación adecuada]		
Respuesta	Cuenta	Porcentaje
Pésimo	0	0.00
Malo	0	0.00
Regular	6	15.00
Bueno	17	42.50
Excelente	17	42.50
Desconoce	0	100.00
	40	100.00



El 42.50% de los estudiantes calificaron la orientación recibida por su coordinador de carrera como excelente, otro 42.50% como buena, y el 15% como regular.

Califica el servicio recibido. (Información oportuna)

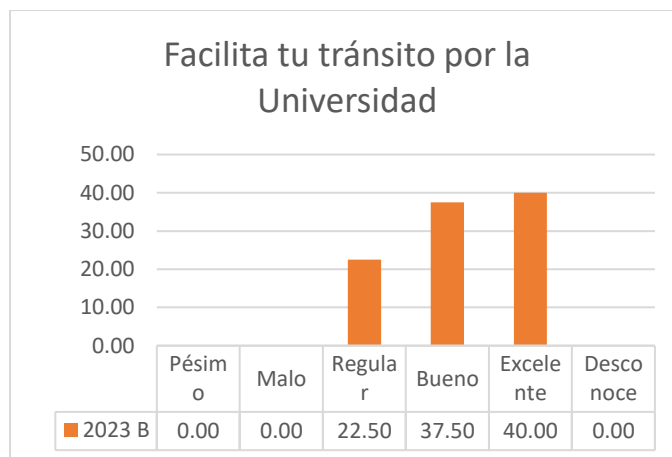
Califica el servicio recibido		
[Información oportuna]		
Respuesta	Cuenta	Porcentaje
Pésimo	0	0.00
Malo	2	5.00
Regular	10	25.00
Bueno	13	32.50
Excelente	15	37.50
Desconoce	0	0.00
	40	100.00



La información oportuna sobre las cuestiones pertinentes a estudiantes es excelente para el 37.50% de los estudiantes, bueno para el 32.50%, regular para el 25% Y mala para un 5%.

Califica el servicio recibido. (¿Consideras que el Coordinador de tu Carrera facilita tu tránsito por la Universidad?)

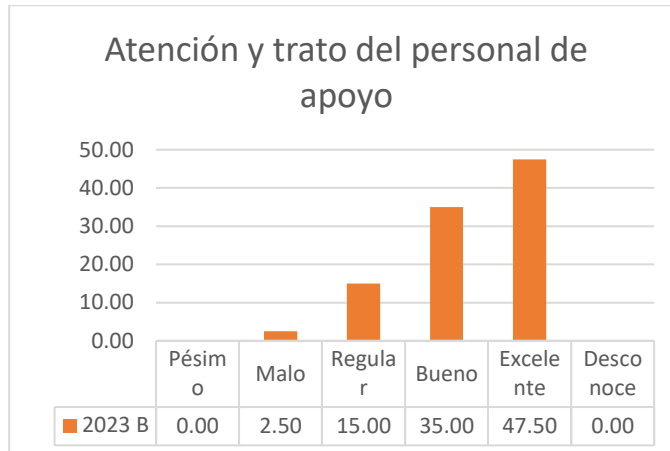
Califica el servicio recibido		
[¿Consideras que el Coordinador de tu Carrera facilita tu tránsito por la Universidad?]		
Respuesta	Cuenta	Porcentaje
Pésimo	0	0.00
Malo	0	0.00
Regular	9	22.50
Bueno	15	37.50
Excelente	16	40.00
Desconoce	0	0.00
	40	100.00



El 40% de los estudiantes considera que el Coordinador de su Carrera si facilita de manera excelente su transito por la Universidad, un 37.50% la calificó como buena, el 22.70% y como regular el 22.50%.

Califica el servicio recibido. (Atención y trato del personal)

Califica el servicio recibido		
[Atención y trato del personal]		
Respuesta	Cuenta	Porcentaje
Pésimo	0	0.00
Malo	1	2.50
Regular	6	15.00
Bueno	14	35.00
Excelente	19	47.50
Desconoce	0	0.00
	40	100.00



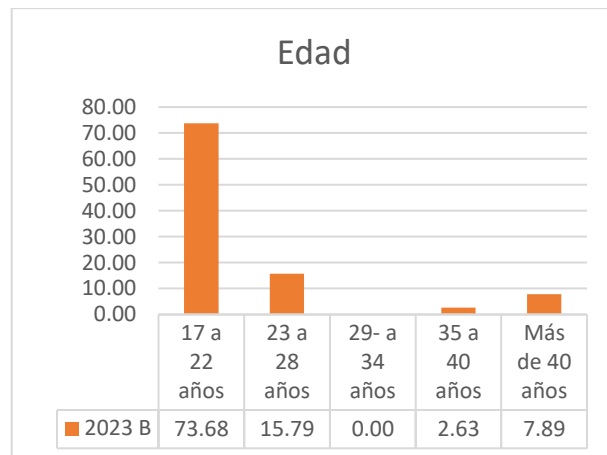
La atención y el trato del personal de apoyo es excelente para el 47.50% de los estudiantes encuestados, bueno para un 35.00%, regular para un 15% y malo para el 2.50%.

TRABAJO SOCIAL

MATRÍCULA	PARTICIPANTES	PORCENTAJE
222	38	17.11%

Edad

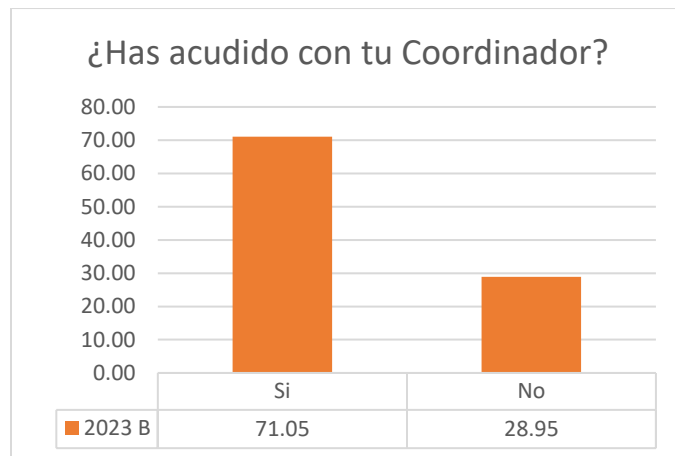
Edad		
Respuesta	Cuenta	Porcentaje
17 a 22 años	28	73.68
23 a 28 años	6	15.79
29 a 34 años	0	0.00
35 a 40 años	1	2.63
Más de 40 años	8	7.89
	38	100.00



Los estudiantes de la Licenciatura Trabajo Social que participaron en la encuesta fueron 38, de los cuáles el 73.68% tiene una edad entre 17 y 22 años, el 15.79% tiene entre 23 y 28 años, un 7.89% más de 40 años y un 2.63% entre 35 y 40 años.

¿Has tenido que acudir a tu Coordinador de Carrera?

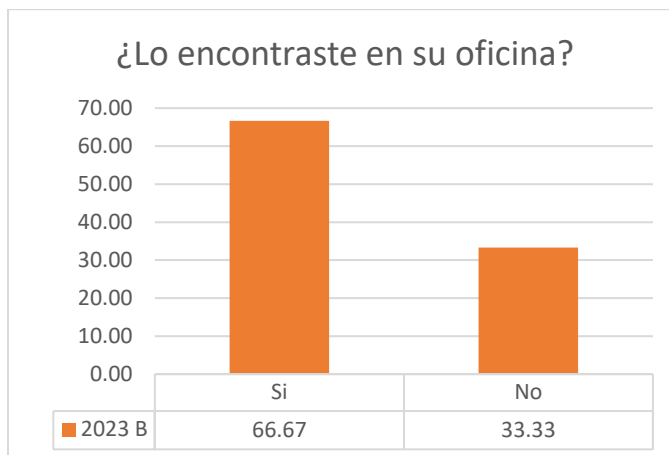
¿Has tenido que acudir con tu Coordinador de Carrera?		
Respuesta	Cuenta	Porcentaje
Sí	27	71.05
No	11	28.95
	38	100.00



El 71.05% de los estudiantes si han tenido que acudir con su Coordinador de Carrera y el 28.95% respondió que no.

¿Lo encontraste en su horario de oficina?

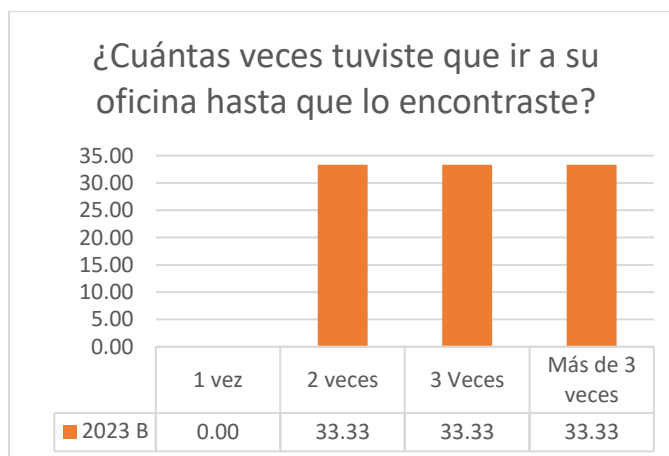
¿Lo encontraste en su horario de oficina?		
Respuesta	Cuenta	Porcentaje
Sí	18	66.67
No	9	33.33
	27	100.00



De los 27 alumnos que han acudido con su coordinador el 66.67% lo encontraron en su horario de oficina y un 33.33% respondió que no.

¿Cuántas veces tuviste que ir a su oficina hasta que lo encontraste?

¿Cuántas veces tuviste que ir a su oficina hasta que lo encontraste?		
Respuesta	Cuenta	Porcentaje
1 vez	0	0.00
2 veces	3	33.33
3 veces	3	33.33
Más de 3 veces	3	33.33
	9	100.00



De los 9 alumnos que respondieron que no encontraron a su coordinador en la oficina el 33.33% tuvo que buscarlo 2 veces más, otro 33.33% lo tuvo que buscar 3 veces más y otro 33.33 más de 3 veces.

Califica el servicio recibido (Atención y trato).

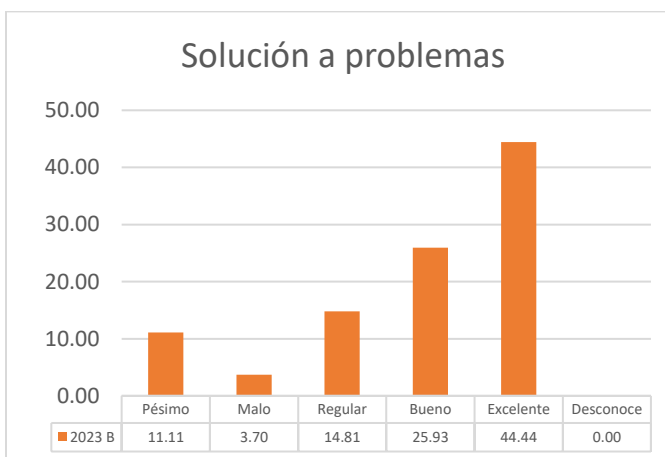
Califica el servicio recibido		
[Atención y trato]		
Respuesta	Cuenta	Porcentaje
Pésimo	0	0.00
Malo	2	7.41
Regular	6	22.22
Bueno	7	25.93
Excelente	12	44.44
Desconoce	0	0.00
	27	100.00



La atención y trato del Coordinador de Carrera es excelente para un 44.44%, buena para un 25.93%, es regular para el 22.22% y mala para el 7.41%.

Califica el servicio recibido. (Solución a tu problema)

Califica el servicio recibido		
[Solución a tu problema]		
Respuesta	Cuenta	Porcentaje
Pésimo	3	11.11
Malo	1	3.70
Regular	4	14.81
Bueno	7	25.93
Excelente	12	44.44
Desconoce	0	0.00
	27	100.00



El 44.44% de los estudiantes calificaron como excelente la solución que se le dio a sus problemas académicos por parte de su coordinador de Carrera, el 25.93% como buena, un 14.81% como regular, un 11.11% como pésimo y el 3.70% como malo.

Califica el servicio recibido. (El tiempo de respuesta del servicio)

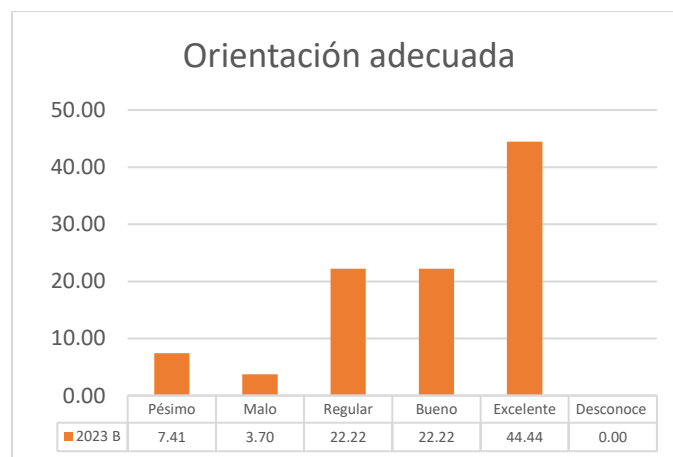
Califica el servicio recibido		
[El tiempo de respuesta del servicio]		
Respuesta	Cuenta	Porcentaje
Pésimo	1	3.70
Malo	3	11.11
Regular	8	29.63
Bueno	5	18.52
Excelente	10	37.04
Desconoce	0	0.00
	27	100.00



El tiempo de respuesta del servicio por parte del Coordinador de Carrera es excelente para el 37.04%, bueno para el 18.52%, es regular para un 23.63%, malo para el 11.11% y pésimo para el 3.70%.

Califica el servicio recibido. (Orientación)

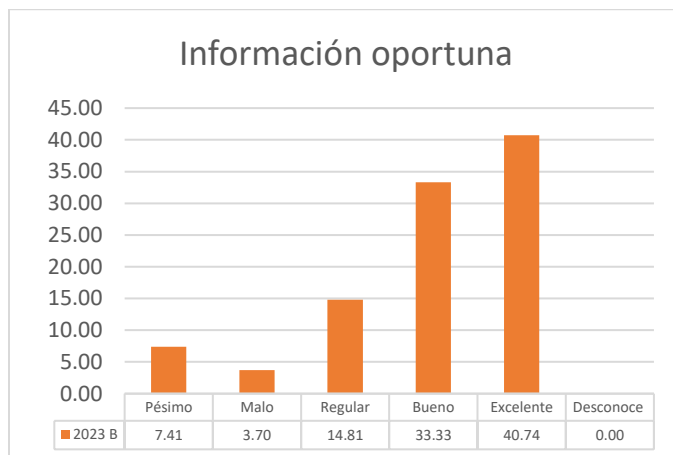
Califica el servicio recibido		
[Orientación adecuada]		
Respuesta	Cuenta	Porcentaje
Pésimo	2	7.41
Malo	1	3.70
Regular	6	22.22
Bueno	6	22.22
Excelente	12	44.44
Desconoce	0	0.00
	27	100.00



El 44.44% de los estudiantes calificaron la orientación recibida por su coordinador de carrera como excelente, el 22.22% como buena, un 22.22% como regular, el 7.42% como pésima y el 3.70% como malo.

Califica el servicio recibido. (Información oportuna)

Califica el servicio recibido		
[Información oportuna]		
Respuesta	Cuenta	Porcentaje
Pésimo	2	7.41
Malo	1	3.70
Regular	4	14.81
Bueno	9	33.33
Excelente	11	40.74
Desconoce	0	0.00
	27	100.00



La información oportuna sobre las cuestiones pertinentes a estudiantes es excelente para el 40.74% de los estudiantes, bueno para el 33.33%, regular para el 14.81%, pésimo para el 7.41% y malo para el 3.70%.

Califica el servicio recibido. (¿Consideras que el Coordinador de tu Carrera facilita tu tránsito por la Universidad?)

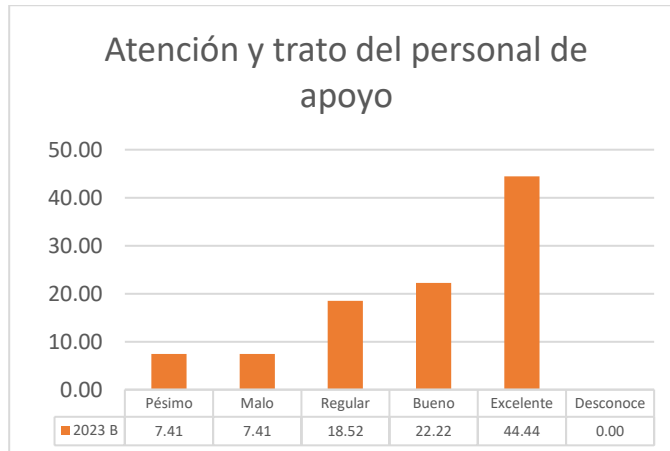
Califica el servicio recibido		
[¿Consideras que el Coordinador de tu Carrera facilita tu tránsito por la Universidad?]		
Respuesta	Cuenta	Porcentaje
Pésimo	2	7.41
Malo	2	7.41
Regular	3	11.11
Bueno	8	29.63
Excelente	12	44.44
Desconoce	0	0.00
	27	100.00



El 44.44% de los estudiantes considera que el Coordinador de su Carrera si facilita de manera excelente su transito por la Universidad, un 29.63% la calificó como buena, el 11.11% como regular, el 7.41% como malo y otro 7.41% como pésimo.

Califica el servicio recibido. (Atención y trato del personal)

Califica el servicio recibido		
[Atención y trato del personal]		
Respuesta	Cuenta	Porcentaje
Pésimo	2	7.41
Malo	2	7.41
Regular	5	18.52
Bueno	6	22.22
Excelente	12	44.44
Desconoce	0	0.00
	27	100.00



La atención y el trato del personal de apoyo es excelente para el 44.44% de los estudiantes encuestados, bueno para un 22.22, regular para un 18.52%, malo para el 7.41% Yy pésimo para otro 7.41%.

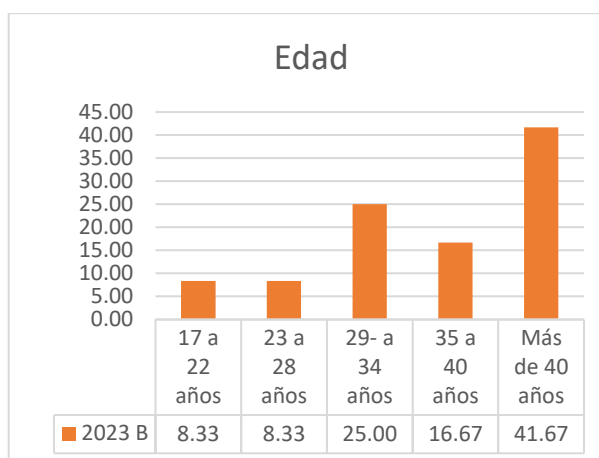
MAESTRÍAS

MAESTRÍA EN ADMINISTRACIÓN DE NEGOCIOS

MATRÍCULA	PARTICIPANTES	PORCENTAJE
25	12	48%

Edad

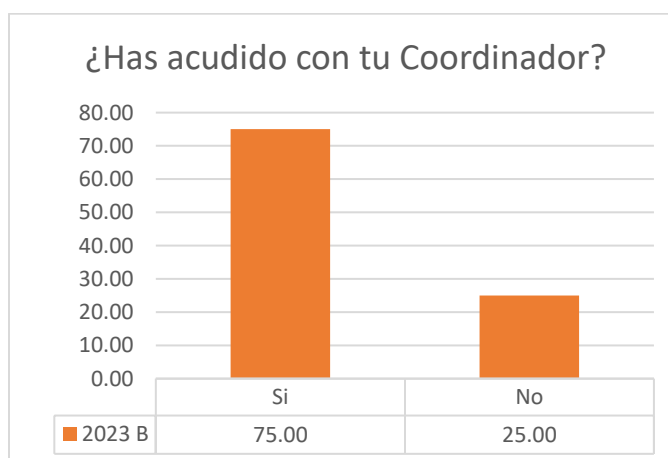
Edad		
Respuesta	Cuenta	Porcentaje
17 a 22 años	1	8.33
23 a 28 años	1	8.33
29 a 34 años	3	25.00
35 a 40 años	2	16.67
Más de 40 años	5	41.67
	12	100.00



Los estudiantes de la Maestría en Administración de Negocios que participaron en la encuesta fueron 12, de los cuáles el 41.67% tiene una edad de más de 40 años, el 25% tiene entre 29 y 34 años, un 16.67% tiene entre 35 y 40 años, el 8.33% entre 23 y 28 años y otro 8.33% entre 17 y 22%.

¿Has tenido que acudir a tu Coordinador de Carrera?

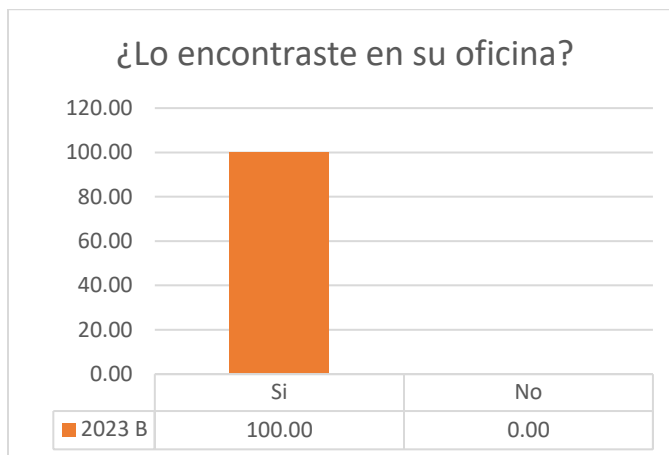
¿Has tenido que acudir con tu Coordinador de Carrera?		
Respuesta	Cuenta	Porcentaje
Sí	9	75.00
No	3	25.00
	12	100.00



El 75% de los estudiantes si han tenido que acudir con su Coordinador de Posgrado y el 25% respondió que no.

¿Lo encontraste en su horario de oficina?

¿Lo encontraste en su horario de oficina?		
Respuesta	Cuenta	Porcentaje
Sí	9	100.00
No	0	0.00
	9	100.00



De los 9 alumnos que han acudido con su coordinador el 100% si lo encontró en su oficina.

Califica el servicio recibido (Atención y trato).

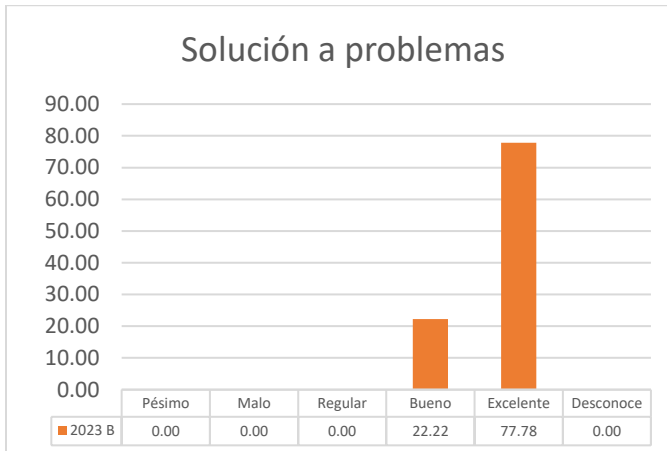
Califica el servicio recibido		
[Atención y trato]		
Respuesta	Cuenta	Porcentaje
Pésimo	0	0.00
Malo	0	0.00
Regular	0	0.00
Bueno	2	22.22
Excelente	7	77.78
Desconoce	0	0.00
	9	100.00



La atención y trato del Coordinador de posgrado es excelente para un 77.78% y buena para un 22.22%.

Califica el servicio recibido. (Solución a tu problema)

Califica el servicio recibido		
[Solución a tu problema]		
Respuesta	Cuenta	Porcentaje
Pésimo	0	0.00
Malo	0	0.00
Regular	0	0.00
Bueno	2	22.22
Excelente	7	77.78
Desconoce	0	0.00
	9	100.00



El 77.78% de los estudiantes calificaron como excelente la solución que se le dio a sus problemas académicos por parte de su coordinador de posgrado y el 22.22% como buena.

Califica el servicio recibido. (El tiempo de respuesta del servicio)

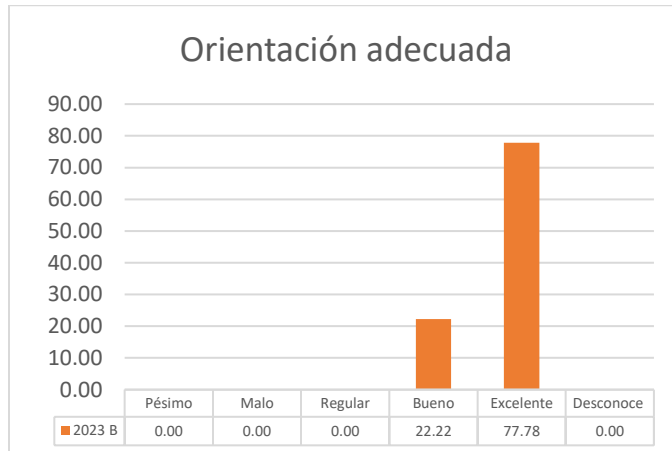
Califica el servicio recibido		
[El tiempo de respuesta del servicio]		
Respuesta	Cuenta	Porcentaje
Pésimo	0	0.00
Malo	0	0.00
Regular	0	0.00
Bueno	3	33.33
Excelente	6	66.67
Desconoce	0	0.000
	9	100.00



El tiempo de respuesta del servicio por parte del Coordinador de Posgrado es excelente para el 66.67% y bueno para el 33.33%.

Califica el servicio recibido. (Orientación)

Califica el servicio recibido		
[Orientación adecuada]		
Respuesta	Cuenta	Porcentaje
Pésimo	0	0.00
Malo	0	0.00
Regular	0	0.00
Bueno	2	22.22
Excelente	7	77.78
Desconoce	0	0.00
	9	100.00



El 77.78% de los estudiantes calificaron la orientación recibida por su coordinador de posgrado como excelente y un 22.22% como buena.

Califica el servicio recibido. (Información oportuna)

Califica el servicio recibido		
[Información oportuna]		
Respuesta	Cuenta	Porcentaje
Pésimo	0	0.00
Malo	0	0.00
Regular	0	0.00
Bueno	2	22.22
Excelente	7	77.78
Desconoce	0	0.00
	9	100.00



La información oportuna sobre las cuestiones pertinentes a estudiantes es excelente para el 77.78% de los estudiantes y bueno para el 22.22%.

Califica el servicio recibido. (¿Consideras que el Coordinador de tu Posgrado facilita tu tránsito por la Universidad?)

Califica el servicio recibido		
[¿Consideras que el Coordinador de tu Carrera facilita tu tránsito por la Universidad?]		
Respuesta	Cuenta	Porcentaje
Pésimo	0	0.00
Malo	0	0.00
Regular	0	0.00
Bueno	2	22.22
Excelente	7	77.78
Desconoce	0	0.00
	9	100.00



El 77.78% de los estudiantes considera que el Coordinador de su posgrado si facilita de manera excelente su transito por la Universidad y un 22.22% la calificó como buena.

Califica el servicio recibido. (Atención y trato del personal)

Califica el servicio recibido		
[Atención y trato del personal]		
Respuesta	Cuenta	Porcentaje
Pésimo	0	0.00
Malo	0	0.00
Regular	0	0.00
Bueno	2	22.22
Excelente	7	77.78
Desconoce	0	0.00
	9	100.00



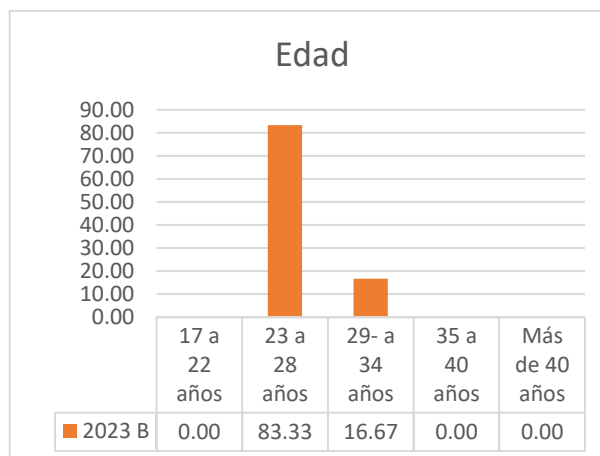
La atención y el trato del personal de apoyo es excelente para el 77.78% de los estudiantes encuestados y bueno para el 22.22%.

MAESTRÍA EN CIENCIA DEL COMPORTAMIENTO CON ORIENTACIÓN EN ALIMENTACIÓN Y NUTRICIÓN

MATRÍCULA	PARTICIPANTES	PORCENTAJE
12	12	100%

Edad

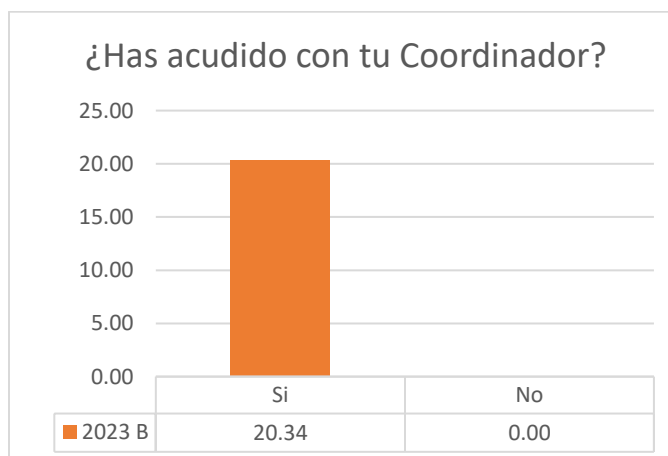
Edad		
Respuesta	Cuenta	Porcentaje
17 a 22 años	0	0.00
23 a 28 años	10	83.33
29 a 34 años	2	16.67
35 a 40 años	0	0.00
Más de 40 años	0	0.00
	12	100.00



Los estudiantes de la Maestría en Ciencia del Comportamiento con Orientación en Alimentación y Nutrición que participaron en la encuesta fueron 12, de los cuáles el 83.33% tiene una edad entre 23 y 28 años y el 16.67% tiene entre 29 y 34 años.

¿Has tenido que acudir a tu Coordinador de Carrera?

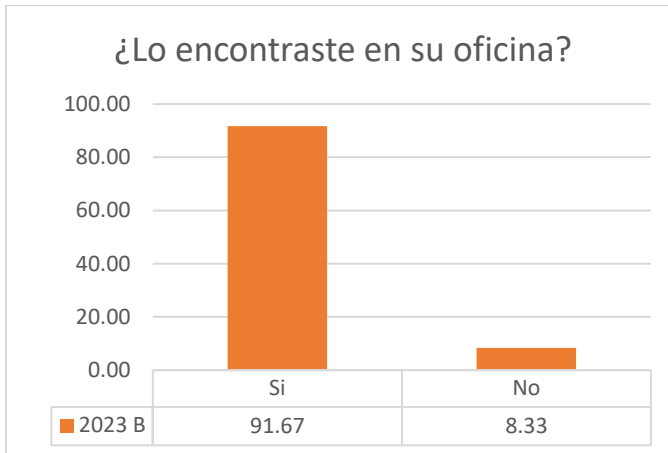
¿Has tenido que acudir con tu Coordinador de Carrera?		
Respuesta	Cuenta	Porcentaje
Sí	12	100.00
No	0	0.00
	12	100.00



El 100% de los estudiantes si han tenido que acudir con su Coordinador de posgrado.

¿Lo encontraste en su horario de oficina?

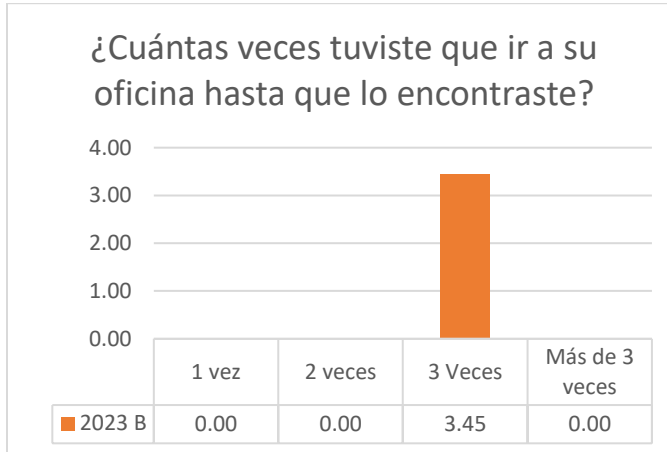
¿Lo encontraste en su horario de oficina?		
Respuesta	Cuenta	Porcentaje
Sí	11	91.67
No	1	8.33
	12	100.00



De los 12 alumnos que han acudido con su coordinador el 91.67% si lo encontró en su oficina y el 8.33% respondió que no.

¿Cuántas veces tuviste que ir a su oficina hasta que lo encontraste?

Califica el servicio recibido		
[Atención y trato]		
Respuesta	Cuenta	Porcentaje
1 vez	0	0.00
2 veces	0	0.00
3 veces	1	100.00
Más de 3 veces	0	0.00
	1	100.00



El único estudiante que no encontró a su coordinador en el horario de oficina tuvo que volver a buscarlos más de 3 veces.

Califica el servicio recibido (Atención y trato).

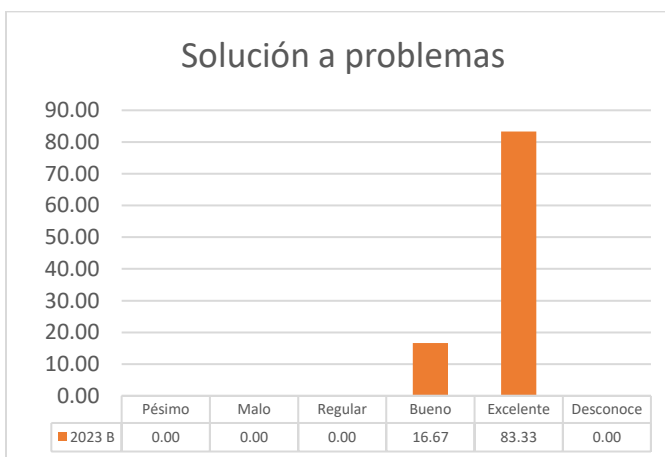
Califica el servicio recibido		
[Atención y trato]		
Respuesta	Cuenta	Porcentaje
Pésimo	0	0.00
Malo	0	0.00
Regular	0	0.00
Bueno	2	16.67
Excelente	10	83.33
Desconoce	0	0.00
	12	100.00



La atención y trato del Coordinador de posgrado es excelente para el 83.33% y buena para un 16.67%.

Califica el servicio recibido. (Solución a tu problema)

Califica el servicio recibido		
[Solución a tu problema]		
Respuesta	Cuenta	Porcentaje
Pésimo	0	0.00
Malo	0	0.00
Regular	0	0.00
Bueno	2	16.67
Excelente	10	83.33
Desconoce	0	0.00
	12	100.00



El 83.33% de los estudiantes calificaron como excelente la solución que se le dio a sus problemas académicos por parte de su coordinador de posgrado y el 16.67% como buena.

Califica el servicio recibido. (El tiempo de respuesta del servicio)

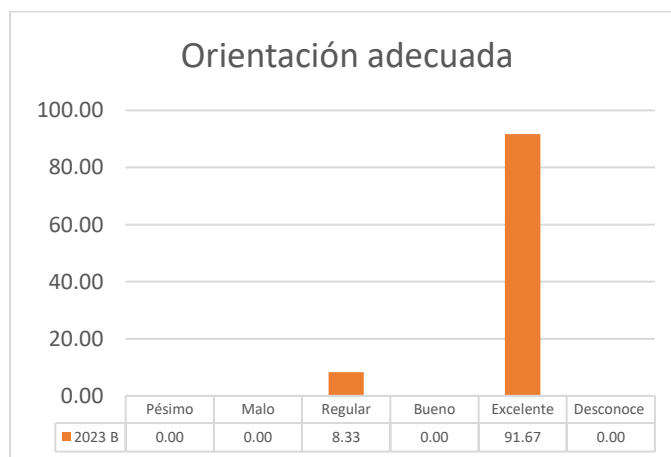
Califica el servicio recibido		
[El tiempo de respuesta del servicio]		
Respuesta	Cuenta	Porcentaje
Pésimo	0	0.00
Malo	0	0.00
Regular	1	8.33
Bueno	1	8.33
Excelente	10	83.33
Desconoce	0	0.00
	12	100.00



El tiempo de respuesta del servicio por parte del Coordinador de posgrado es excelente para el 83.33%, bueno para el 8.33% y regular para otro 8.33%.

Califica el servicio recibido. (Orientación)

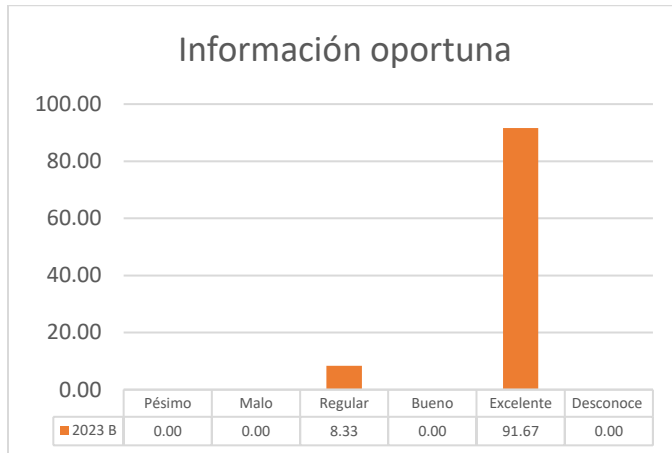
Califica el servicio recibido		
[Orientación adecuada]		
Respuesta	Cuenta	Porcentaje
Pésimo	0	0.00
Malo	0	0.00
Regular	1	8.33
Bueno	0	0.00
Excelente	11	91.67
Desconoce	0	0.00
	12	100.00



El 91.67% de los estudiantes calificaron la orientación recibida por su coordinador de posgrado como excelente y un 8.33% como regular.

Califica el servicio recibido. (Información oportuna)

Califica el servicio recibido		
[Información oportuna]		
Respuesta	Cuenta	Porcentaje
Pésimo	0	0.00
Malo	0	0.00
Regular	1	8.33
Bueno	0	0.00
Excelente	11	91.67
Desconoce	0	0.00
	12	100.00



La información oportuna sobre las cuestiones pertinentes a estudiantes es excelente para el 91.67% de los estudiantes y regular para el 8.33%.

Califica el servicio recibido. (¿Consideras que el Coordinador de tu Posgrado facilita tu tránsito por la Universidad?)

Califica el servicio recibido		
[¿Consideras que el Coordinador de tu Carrera facilita tu tránsito por la Universidad?]		
Respuesta	Cuenta	Porcentaje
Pésimo	0	0.00
Malo	0	0.00
Regular	1	8.33
Bueno	2	16.67
Excelente	9	75.00
Desconoce	0	0.00
	12	100.00



El 75% de los estudiantes considera que el Coordinador de su Posgrado si facilita de manera excelente su transito por la Universidad, un 16.67% la calificó como buena y el 8.33% como regular.

Califica el servicio recibido. (Atención y trato del personal)

Califica el servicio recibido		
[Atención y trato del personal]		
Respuesta	Cuenta	Porcentaje
Pésimo	0	0.00
Malo	0	0.00
Regular	1	8.33
Bueno	0	0.00
Excelente	11	91.67
Desconoce	0	0.00
	12	100.00



La atención y el trato del personal de apoyo es excelente para el 91.67% de los estudiantes encuestados y regular para el 8.33%.

MAESTRÍA EN DERECHO

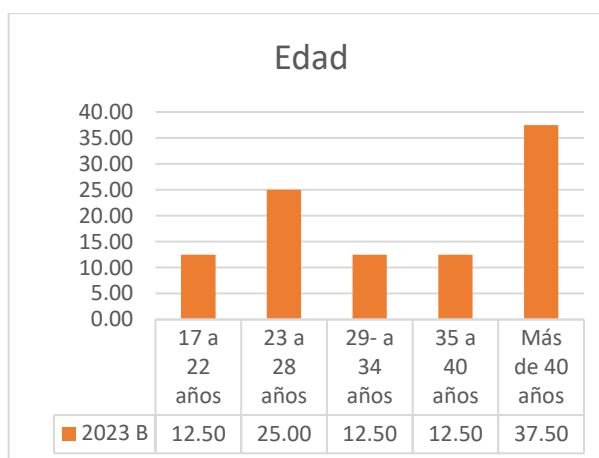
MATRÍCULA	PARTICIPANTES	PORCENTAJE
25	0	0%

MAESTRÍA EN DESARROLLO HUMANO, EDUCACIÓN E INTERCULTURALIDAD

MATRÍCULA	PARTICIPANTES	PORCENTAJE
9	8	88.88%

Edad

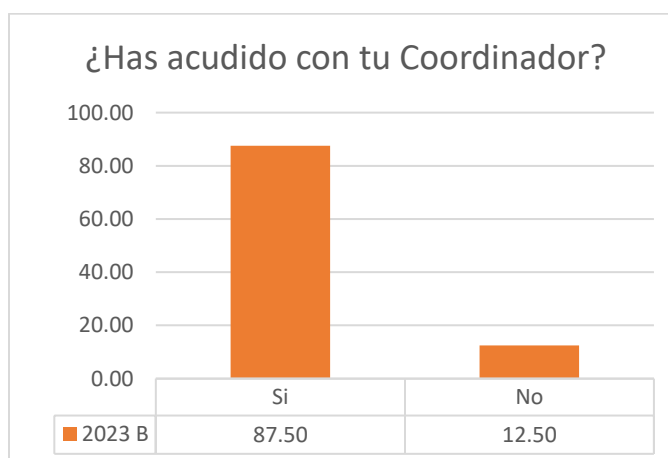
Edad		
Respuesta	Cuenta	Porcentaje
17 a 22 años	1	12.50
23 a 28 años	2	25.00
29 a 34 años	1	12.50
35 a 40 años	1	12.50
Más de 40 años	3	37.50
	8	100.00



Los estudiantes de la Maestría en Desarrollo Humano, Educación e Interculturalidad que participaron en la encuesta fueron 8, de los cuáles el 37.50% tienen más de 40 años, el 25% tiene una edad entre 23 y 28 años, un 12.50% entre 35 a 40 años, un 12.50% entre 29 a 34 años y otro 12.50% entre 17 a 22 años.

¿Has tenido que acudir a tu Coordinador de Carrera?

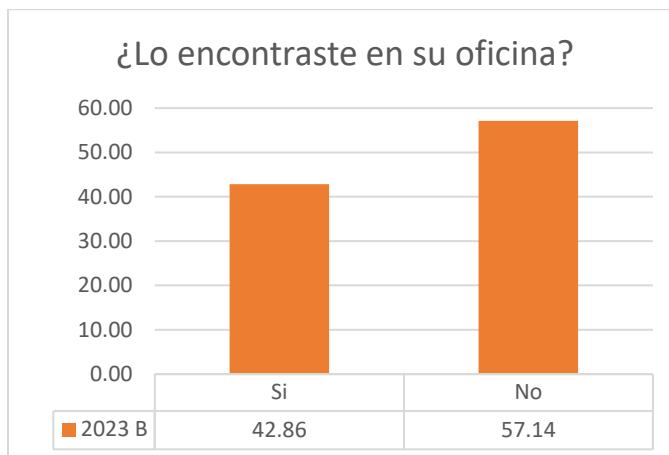
¿Has tenido que acudir con tu Coordinador de Carrera?		
Respuesta	Cuenta	Porcentaje
Sí	7	87.50
No	1	12.50
	8	100.00



El 87.50% de los estudiantes si han recurrido a su coordinador de posgrado, solo el 12.50% no.

¿Lo encontraste en su horario de oficina?

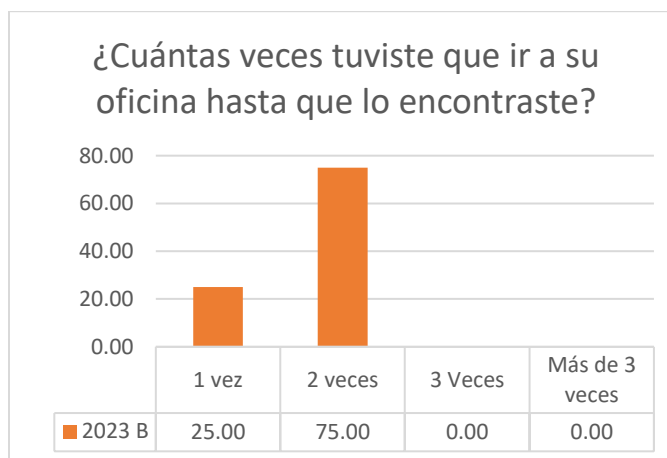
¿Lo encontraste en su horario de oficina?		
Respuesta	Cuenta	Porcentaje
Sí	3	42.86
No	4	57.14
	7	100.00



De los 7 alumnos que han acudido con su coordinador el 57.14% no lo encontró en su oficina solo el 42.86% respondió que si.

¿Cuántas veces tuviste que ir a su oficina hasta que lo encontraste?

Califica el servicio recibido		
[Atención y trato]		
Respuesta	Cuenta	Porcentaje
1 vez	1	25.00
2 veces	3	75.00
3 veces	0	0.00
Más de 3 veces	0	0.00
	4	100.00



De los 4 estudiantes que no encontraron a su coordinador en el horario de oficina el 75% tuvo que volver a buscarlo más de 2 veces más y el 25% una vez.

Califica el servicio recibido (Atención y trato).

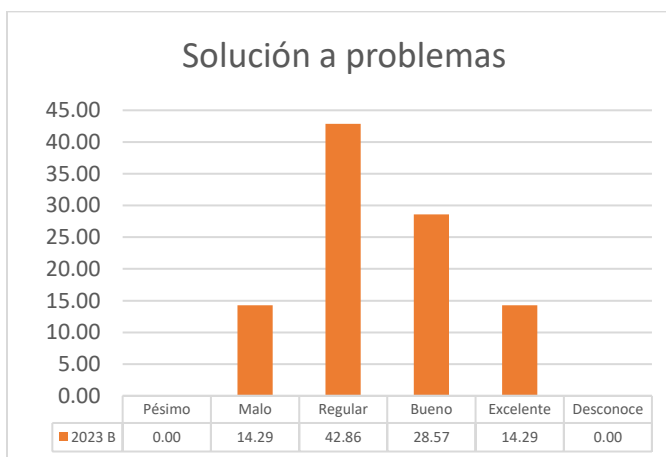
Califica el servicio recibido		
[Atención y trato]		
Respuesta	Cuenta	Porcentaje
Pésimo	0	0.00
Malo	0	0.00
Regular	1	14.29
Bueno	4	57.14
Excelente	2	28.57
Desconoce	0	0.00
	7	100.00



La atención y trato del Coordinador de Posgrado es buena para el 57.14%, excelente para un 28.57% y regular para el 14.29%

Califica el servicio recibido. (Solución a tu problema)

Califica el servicio recibido		
[Solución a tu problema]		
Respuesta	Cuenta	Porcentaje
Pésimo	0	0.00
Malo	1	14.29
Regular	3	42.86
Bueno	2	28.57
Excelente	1	14.29
Desconoce	0	0.00
	7	100.00



El 42.86% de los estudiantes calificaron como regular la solución que se le dio a sus problemas académicos por parte de su coordinador de posgrado y el 28.57% lo calificó como bueno, el 14.29% como excelente y otro 14.29% como malo.

Califica el servicio recibido. (El tiempo de respuesta del servicio)

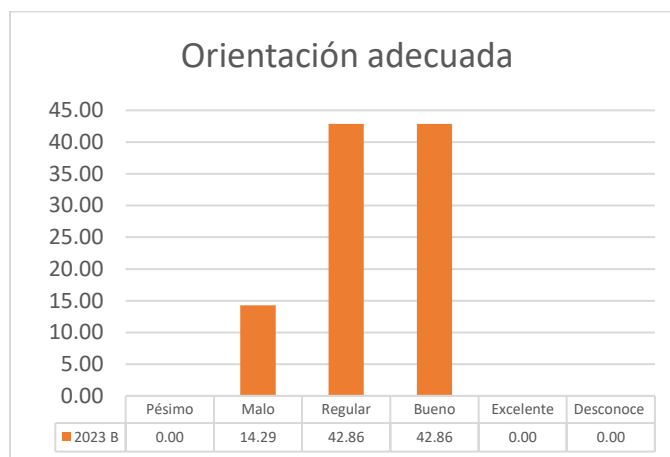
Califica el servicio recibido		
[El tiempo de respuesta del servicio]		
Respuesta	Cuenta	Porcentaje
Pésimo	0	0.00
Malo	2	28.57
Regular	2	28.57
Bueno	3	42.86
Excelente	0	0.00
Desconoce	0	0.00
	7	100.00



El tiempo de respuesta del servicio por parte del Coordinador de Carrera es bueno para el 42.86%, regular para el 28.57% y malo para el 28.57%.

Califica el servicio recibido. (Orientación)

Califica el servicio recibido		
[Orientación adecuada]		
Respuesta	Cuenta	Porcentaje
Pésimo	0	0.00
Malo	1	14.29
Regular	3	42.86
Bueno	3	42.86
Excelente	0	0.00
Desconoce	0	0.00
	7	100.00



El 42.86% de los alumnos contestaron como buena la orientación por parte de su coordinadora de posgrado, otro 42.86% la calificó como regular y un 14.29% como mala.

Califica el servicio recibido. (Información oportuna)

Califica el servicio recibido		
[Información oportuna]		
Respuesta	Cuenta	Porcentaje
Pésimo	1	14.29
Malo	0	0.00
Regular	1	14.29
Bueno	5	71.43
Excelente	0	0.00
Desconoce	0	0.00
	7	100.00



La información oportuna sobre las cuestiones pertinentes a estudiantes es buena para el 71.43% de los estudiantes, regular para el 14.29% y pésima para otro 14.29%.

Califica el servicio recibido. (¿Consideras que el Coordinador de tu Carrera facilita tu tránsito por la Universidad?)

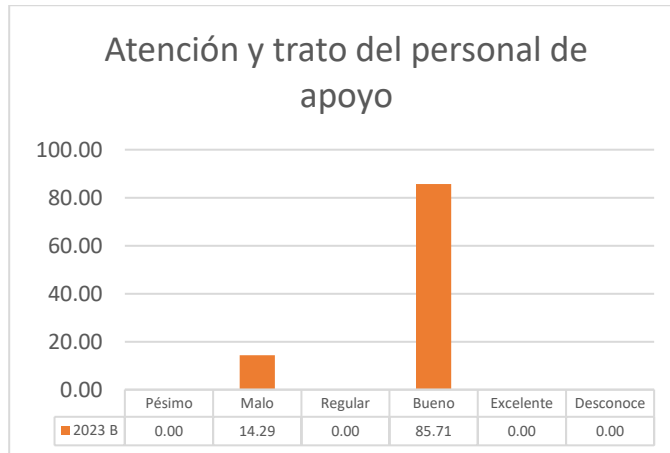
Califica el servicio recibido		
[¿Consideras que el Coordinador de tu Carrera facilita tu tránsito por la Universidad?]		
Respuesta	Cuenta	Porcentaje
Pésimo	0	0.00
Malo	0	0.00
Regular	2	28.57
Bueno	4	57.14
Excelente	1	14.29
Desconoce	0	0.00
	7	100.00



El 57.14% de los estudiantes considera que el Coordinador de su Carrera si facilita de manera buena su transito por la Universidad, un 28.57% la calificó como regular y el 14.29% como excelente.

Califica el servicio recibido. (Atención y trato del personal)

Califica el servicio recibido		
[Atención y trato del personal]		
Respuesta	Cuenta	Porcentaje
Pésimo	0	0.00
Malo	1	14.29
Regular	0	0.00
Bueno	6	85.71
Excelente	0	0.00
Desconoce	0	0.00
	7	100.00



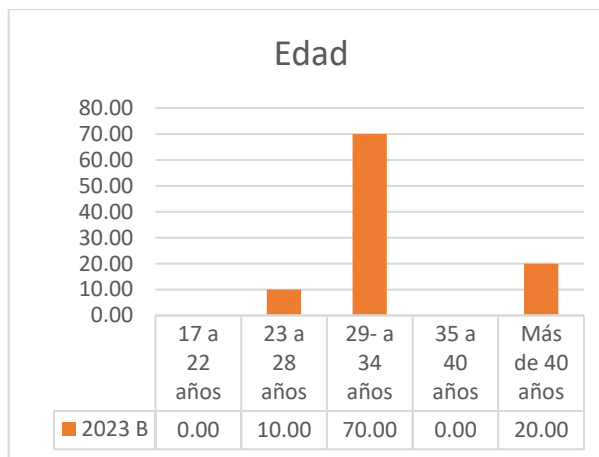
La atención y el trato del personal de apoyo es bueno para el 85.71% de los estudiantes encuestados y malo para el 14.29%.

MAESTRÍA EN ESTUDIOS RURALES

MATRÍCULA	PARTICIPANTES	PORCENTAJE
6	10	166.66

Edad

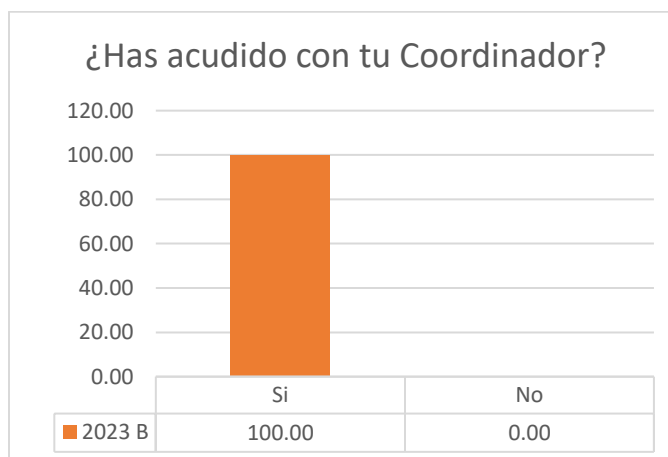
Edad		
Respuesta	Cuenta	Porcentaje
17 a 22 años	0	0.00
23 a 28 años	1	10.00
29 a 34 años	7	70.00
35 a 40 años	0	0.00
Más de 40 años	2	20.00
	10	100.00



Los estudiantes de la Maestría en Estudios Rurales, que participaron en la encuesta fueron 10, de los cuáles el 70% tiene entre 29 y 34 años, el 20% tiene más de 40 años y un 10% entre 23 y 28 años.

¿Has tenido que acudir a tu Coordinador de Posgrado?

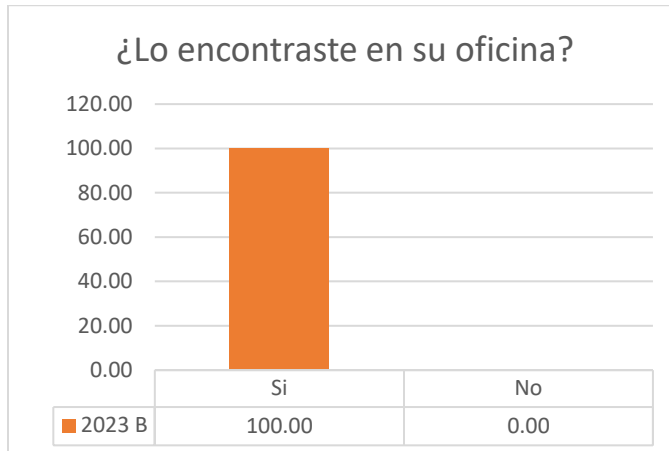
¿Has tenido que acudir con tu Coordinador de Posgrado?		
Respuesta	Cuenta	Porcentaje
Sí	10	100.00
No	0	0.00
	10	100.00



El 100% de los estudiantes si han tenido que recurrir con su coordinador de posgrado.

¿Lo encontraste en su horario de oficina?

¿Lo encontraste en su horario de oficina?		
Respuesta	Cuenta	Porcentaje
Sí	10	100.00
No	0	0.00
	10	100.00



De los 10 alumnos que han acudido con su coordinador el 100% si lo encontraron en su horario de oficina.

Califica el servicio recibido (Atención y trato).

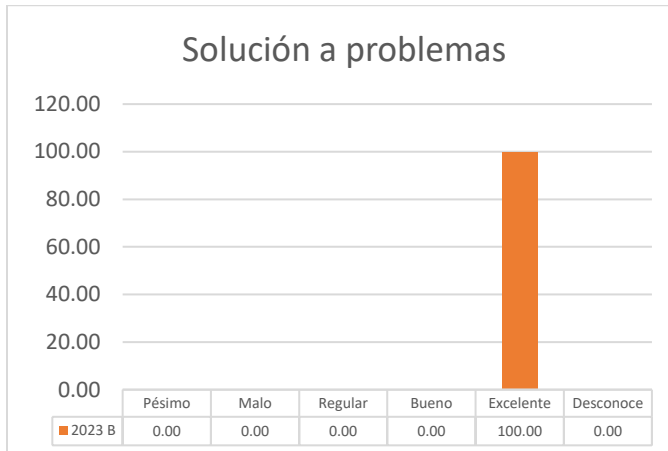
Califica el servicio recibido		
[Atención y trato]		
Respuesta	Cuenta	Porcentaje
Pésimo	0	0.00
Malo	0	0.00
Regular	0	0.00
Bueno	0	0.00
Excelente	10	100.00
Desconoce	0	0.00
	10	100.00



La atención y trato del Coordinador de Posgrado es excelente para el 100%.

Califica el servicio recibido. (Solución a tu problema)

Califica el servicio recibido		
[Solución a tu problema]		
Respuesta	Cuenta	Porcentaje
Pésimo	0	0.00
Malo	0	0.00
Regular	0	0.00
Bueno	0	0.00
Excelente	10	100.00
Desconoce	0	0.00
	10	100.00



El 100% de los estudiantes calificaron como excelente la solución a los problemas por parte de su Coordinador de Posgrado.

Califica el servicio recibido. (El tiempo de respuesta del servicio)

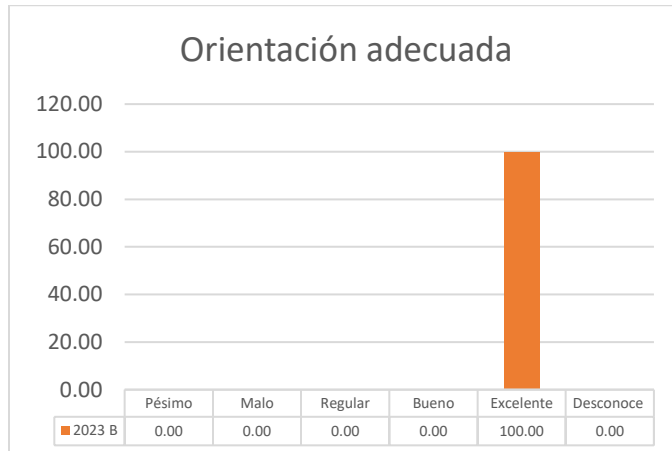
Califica el servicio recibido		
[El tiempo de respuesta del servicio]		
Respuesta	Cuenta	Porcentaje
Pésimo	0	0.00
Malo	0	0.00
Regular	0	0.00
Bueno	0	0.00
Excelente	10	100.00
Desconoce	0	0.00
	10	100.00



El tiempo de respuesta del servicio por parte del Coordinador de Posgrado es excelente por el 100% de los estudiantes que participaron en la encuesta.

Califica el servicio recibido. (Orientación)

Califica el servicio recibido		
[Orientación adecuada]		
Respuesta	Cuenta	Porcentaje
Pésimo	0	0.00
Malo	0	0.00
Regular	0	0.00
Bueno	0	0.00
Excelente	10	100.00
Desconoce	0	0.00
	10	100.00



El 100% de los estudiantes consideran como buena la orientación por parte de su coordinador de posgrado.

Califica el servicio recibido. (Información oportuna)

Califica el servicio recibido		
[Información oportuna]		
Respuesta	Cuenta	Porcentaje
Pésimo	0	0.00
Malo	0	0.00
Regular	0	0.00
Bueno	1	10.00
Excelente	9	90.00
Desconoce	0	0.00
	10	100.00



La información oportuna sobre las cuestiones pertinentes a estudiantes es excelente para el 90% de los estudiantes, y buena para el 10%.

Califica el servicio recibido. (¿Consideras que el Coordinador de Posgrado facilita tu tránsito por la Universidad?)

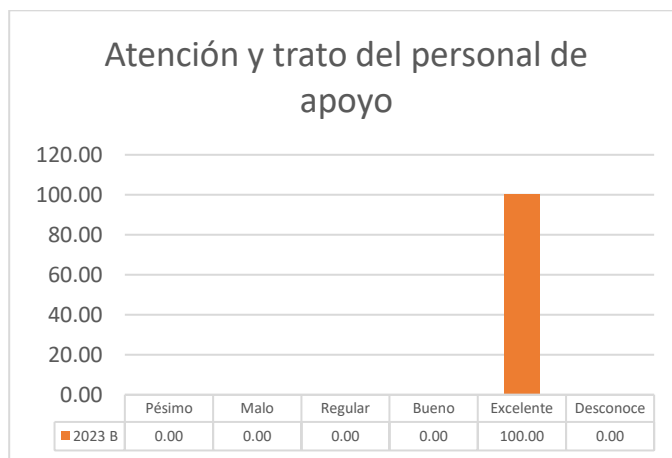
Califica el servicio recibido		
[¿Consideras que el Coordinador de tu Carrera facilita tu tránsito por la Universidad?]		
Respuesta	Cuenta	Porcentaje
Pésimo	0	0.00
Malo	0	0.00
Regular	0	0.00
Bueno	1	10.00
Excelente	9	90.00
Desconoce	0	0.00
	10	100.00



El 90% de los estudiantes considera que el Coordinador de su Posgrado si facilita de manera excelente su transito por la Universidad y un 10% lo considera como bueno.

Califica el servicio recibido. (Atención y trato del personal)

Califica el servicio recibido		
[Atención y trato del personal]		
Respuesta	Cuenta	Porcentaje
Pésimo	0	0.00
Malo	0	0.00
Regular	0	0.00
Bueno	0	0.00
Excelente	10	100.00
Desconoce	0	0.00
	7	100.00



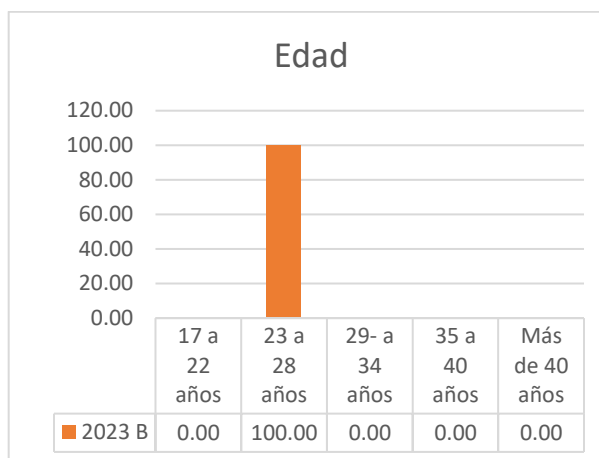
La atención y el trato del personal de apoyo es excelente para el 100% de los estudiantes que participaron en la encuesta.

MAESTRÍA EN PSICOLOGÍA CON ORIENTACIÓN EN CALIDAD DE VIDA Y SALUD

MATRÍCULA	PARTICIPANTES	PORCENTAJE
5	3	60%

Edad

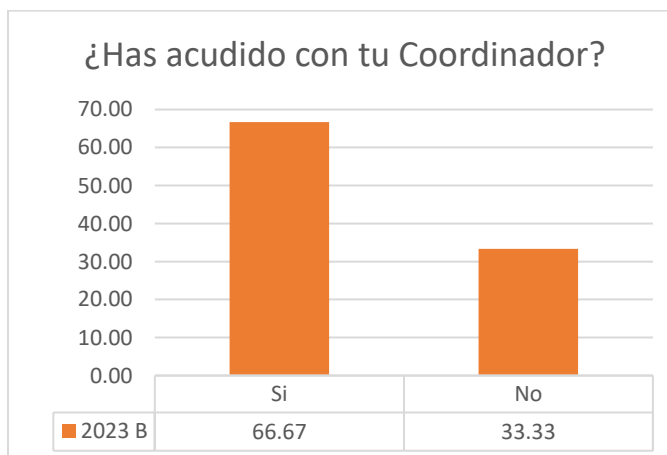
Edad		
Respuesta	Cuenta	Porcentaje
17 a 22 años	0	0.00
23 a 28 años	3	100.00
29 a 34 años	0	0.00
35 a 40 años	0	0.00
Más de 40 años	0	0.00
	3	100.00



Los estudiantes de la Maestría en Psicología con Orientación en Calidad de Vida y Salud, que participaron en la encuesta fueron 3, de los cuáles el 100% tiene entre 23 y 28 años.

¿Has tenido que acudir a tu Coordinador de Posgrado?

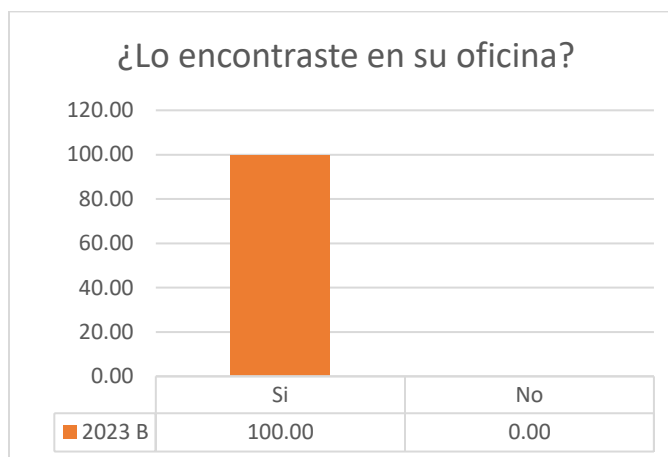
¿Has tenido que acudir con tu Coordinador de Posgrado?		
Respuesta	Cuenta	Porcentaje
Sí	3	66.67
No	1	33.33
	3	100.00



El 66.67% de los estudiantes si han tenido que recurrir con su coordinador de posgrado y el 33.33% respondió que no.

¿Lo encontraste en su horario de oficina?

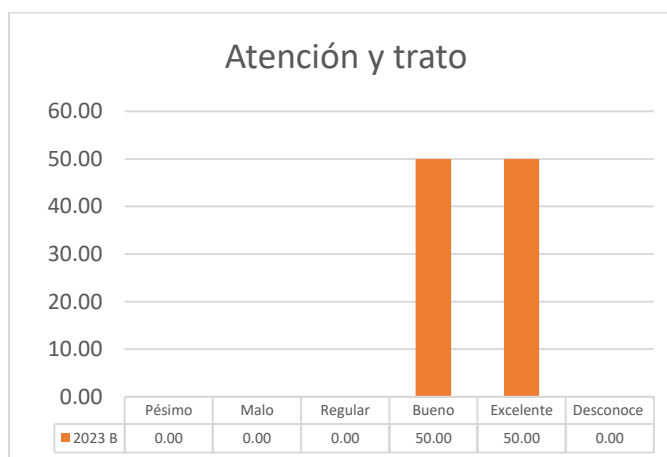
¿Lo encontraste en su horario de oficina?		
Respuesta	Cuenta	Porcentaje
Sí	2	100.00
No	0	0.00
	2	100.00



De los 2 alumnos que han acudido con su coordinador el 100% si lo encontraron en su horario de oficina.

Califica el servicio recibido (Atención y trato).

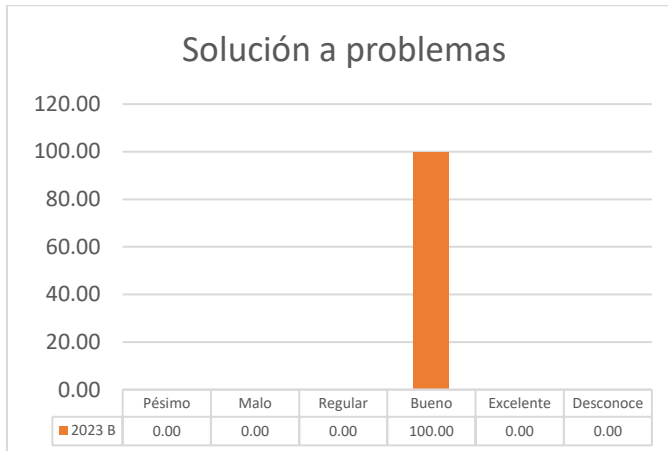
Califica el servicio recibido		
[Atención y trato]		
Respuesta	Cuenta	Porcentaje
Pésimo	0	0.00
Malo	0	0.00
Regular	0	0.00
Bueno	1	50.00
Excelente	1	50.00
Desconoce	0	0.00
	2	100.00



La atención y trato del Coordinador de Posgrado es excelente para un 50% y buena para otro 50%.

Califica el servicio recibido. (Solución a tu problema)

Califica el servicio recibido		
[Solución a tu problema]		
Respuesta	Cuenta	Porcentaje
Pésimo	0	0.00
Malo	0	0.00
Regular	0	0.00
Bueno	2	100.00
Excelente	0	0.00
Desconoce	0	0.00
	2	100.00



El 100% de los estudiantes calificaron como buena la solución a los problemas por parte de su Coordinador de Posgrado.

Califica el servicio recibido. (El tiempo de respuesta del servicio)

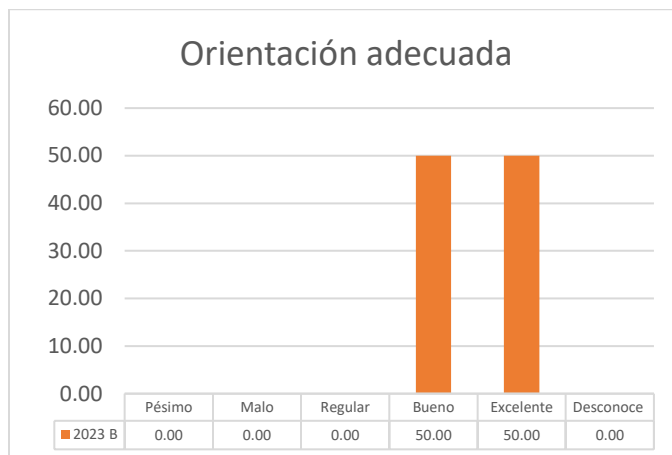
Califica el servicio recibido		
[El tiempo de respuesta del servicio]		
Respuesta	Cuenta	Porcentaje
Pésimo	0	0.00
Malo	0	0.00
Regular	0	0.00
Bueno	1	50.00
Excelente	1	50.00
Desconoce	0	0.00
	2	100.00



El tiempo de respuesta del servicio por parte del Coordinador de Posgrado es excelente por el 50% de los estudiantes que participaron en la encuesta y bueno por el otro 50%.

Califica el servicio recibido. (Orientación)

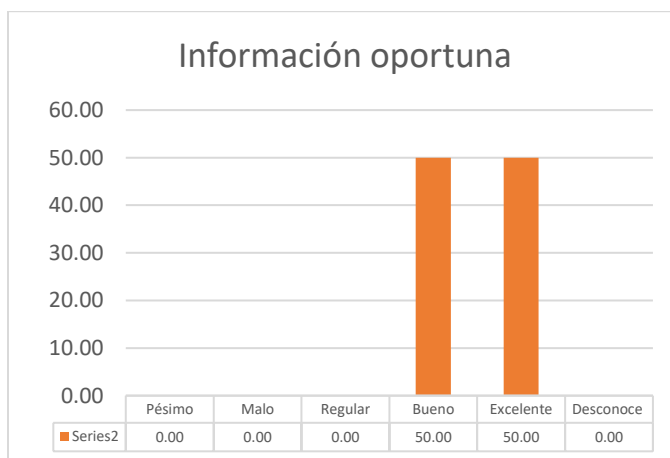
Califica el servicio recibido		
[Orientación adecuada]		
Respuesta	Cuenta	Porcentaje
Pésimo	0	0.00
Malo	0	0.00
Regular	0	0.00
Bueno	1	0.00
Excelente	1	100.00
Desconoce	0	0.00
	2	100.00



El 50% de los estudiantes consideran como buena la orientación por parte de su coordinador de posgrado y otro 50% la considera excelente.

Califica el servicio recibido. (Información oportuna)

Califica el servicio recibido		
[Información oportuna]		
Respuesta	Cuenta	Porcentaje
Pésimo	0	0.00
Malo	0	0.00
Regular	0	0.00
Bueno	1	50.00
Excelente	1	50.00
Desconoce	0	0.00
	2	100.00



La información oportuna sobre las cuestiones pertinentes a estudiantes es excelente para el 50% de los estudiantes, y buena para otro 50%.

Califica el servicio recibido. (¿Consideras que el Coordinador de Posgrado facilita tu tránsito por la Universidad?)

Califica el servicio recibido		
[¿Consideras que el Coordinador de tu Carrera facilita tu tránsito por la Universidad?]		
Respuesta	Cuenta	Porcentaje
Pésimo	0	0.00
Malo	0	0.00
Regular	0	0.00
Bueno	1	50.00
Excelente	1	50.00
Desconoce	0	0.00
	2	100.00



El 50% de los estudiantes considera que el Coordinador de su Posgrado si facilita de manera excelente su transito por la Universidad otro 50% lo considera como bueno.

Califica el servicio recibido. (Atención y trato del personal)

Califica el servicio recibido		
[Atención y trato del personal]		
Respuesta	Cuenta	Porcentaje
Pésimo	0	0.00
Malo	0	0.00
Regular	0	0.00
Bueno	0	0.00
Excelente	2	100.00
Desconoce	0	0.00
	2	100.00

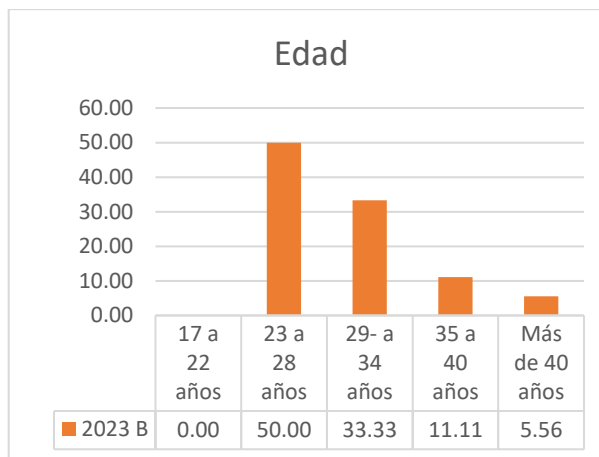


La atención y el trato del personal de apoyo es excelente para el 100% de los estudiantes que participaron en la encuesta.

MATRÍCULA	PARTICIPANTES	PORCENTAJE
23	18	78.26%

Edad

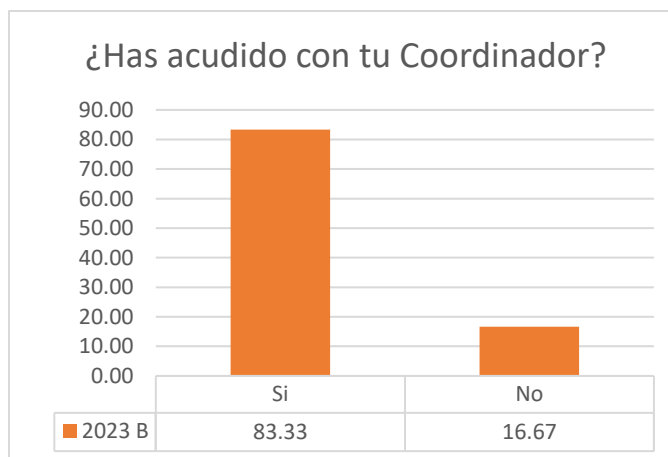
Edad		
Respuesta	Cuenta	Porcentaje
17 a 22 años	0	0.00
23 a 28 años	9	50.00
29 a 34 años	6	33.33
35 a 40 años	2	11.11
Más de 40 años	1	5.56
	18	100.00



Los estudiantes de la Maestría en Salud Pública, que participaron en la encuesta fueron 18, de los cuáles el 50% tiene entre 23 y 28 años, el 33.33% tiene entre 29 y 34 años, un 11.11% tiene entre 35 y 40 años y el 5.56% tiene más de 40 años.

¿Has tenido que acudir a tu Coordinador de Posgrado?

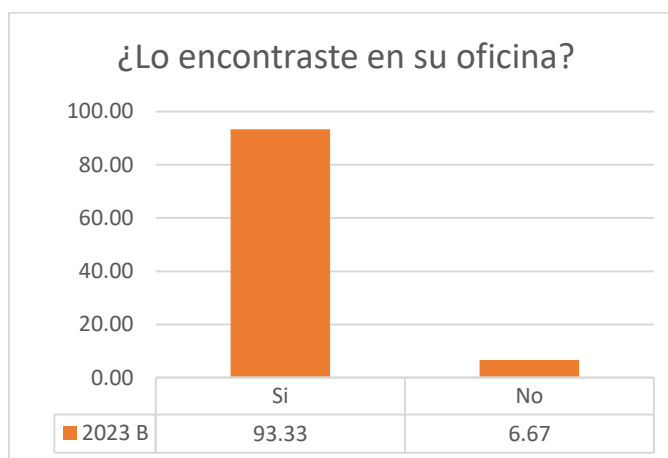
¿Has tenido que acudir con tu Coordinador de Posgrado?		
Respuesta	Cuenta	Porcentaje
Sí	15	83.33
No	3	16.67
	18	100.00



El 83.33% de los estudiantes si han tenido que recurrir con su coordinador de posgrado y el 16.67% respondió que no.

¿Lo encontraste en su horario de oficina?

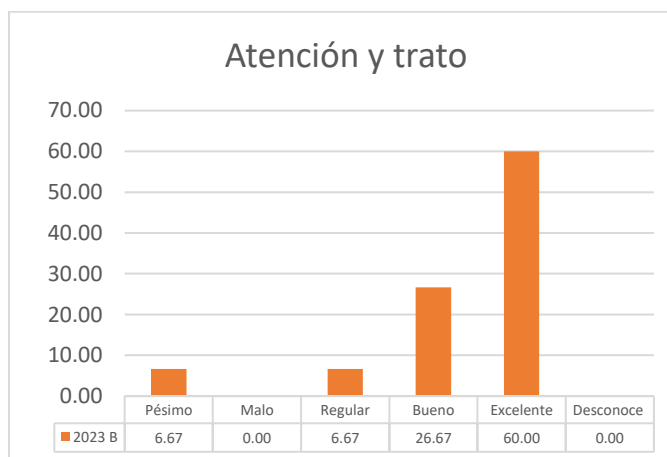
¿Lo encontraste en su horario de oficina?		
Respuesta	Cuenta	Porcentaje
Sí	14	93.33
No	1	6.67
	15	100.00



De los 15 alumnos que han acudido con su coordinador el 93.33% si lo encontró en su horario de oficina y el 6.67% respondió que no.

Califica el servicio recibido (Atención y trato).

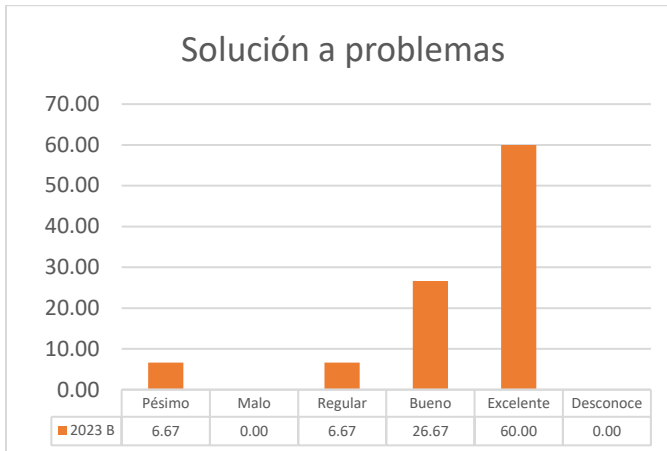
Califica el servicio recibido		
[Atención y trato]		
Respuesta	Cuenta	Porcentaje
Pésimo	1	6.67
Malo	0	0.00
Regular	1	6.67
Bueno	4	26.67
Excelente	9	60.00
Desconoce	0	0.00
	15	100.00



La atención y trato del Coordinador de Posgrado es excelente para un 60%, buena para el 26.67% y pésima para un 6.67%.

Califica el servicio recibido. (Solución a tu problema)

Califica el servicio recibido		
[Solución a tu problema]		
Respuesta	Cuenta	Porcentaje
Pésimo	1	6.67
Malo	0	0.00
Regular	1	6.67
Bueno	4	26.67
Excelente	9	60.00
Desconoce	0	0.00
	15	100.00



El 60% de los estudiantes calificaron como excelente la solución a los problemas por parte de su Coordinador de Posgrado, el 26.67% la calificó como buena, un 6.67% como regular y otro 6.67% como pésimo.

Califica el servicio recibido. (El tiempo de respuesta del servicio)

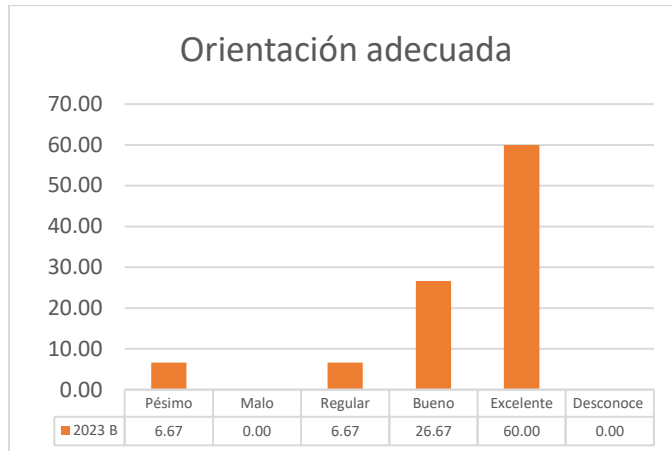
Califica el servicio recibido		
[El tiempo de respuesta del servicio]		
Respuesta	Cuenta	Porcentaje
Pésimo	1	6.67
Malo	0	0.00
Regular	1	6.67
Bueno	4	26.67
Excelente	9	60.00
Desconoce	0	0.00
	15	100.00



El tiempo de respuesta del servicio por parte del Coordinador de Posgrado es excelente por el 60% de los estudiantes que participaron en la encuesta y bueno para el 26.67%, regular para el 6.67% y pésimo para otro 6.67%.

Califica el servicio recibido. (Orientación)

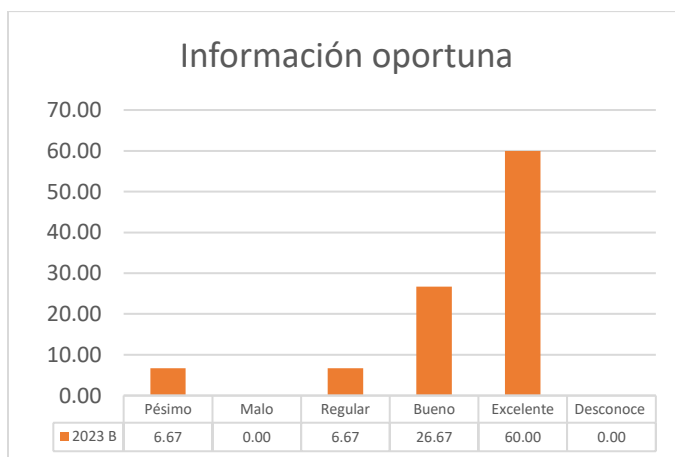
Califica el servicio recibido		
[Orientación adecuada]		
Respuesta	Cuenta	Porcentaje
Pésimo	1	6.67
Malo	0	0.00
Regular	1	6.67
Bueno	4	26.67
Excelente	9	60.00
Desconoce	0	0.00
	15	100.00



El 60% de los estudiantes consideran como excelente la orientación por parte de su coordinador de posgrado y otro 26.67% la considera buena, el 6.67% como regular y otro 6.67% como pésima.

Califica el servicio recibido. (Información oportuna)

Califica el servicio recibido		
[Información oportuna]		
Respuesta	Cuenta	Porcentaje
Pésimo	1	6.67
Malo	0	0.00
Regular	1	6.67
Bueno	4	26.67
Excelente	9	60.00
Desconoce	0	0.00
	15	100.00



La información oportuna sobre las cuestiones pertinentes a estudiantes es excelente para el 50% de los estudiantes, y buena para otro 50%.

Califica el servicio recibido. (¿Consideras que el Coordinador de Posgrado facilita tu tránsito por la Universidad?)

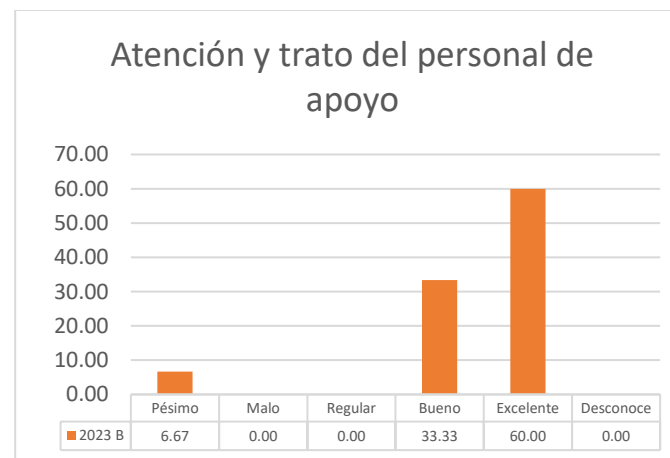
Califica el servicio recibido		
[¿Consideras que el Coordinador de tu Carrera facilita tu tránsito por la Universidad?]		
Respuesta	Cuenta	Porcentaje
Pésimo	1	6.67
Malo	0	0.00
Regular	2	13.33
Bueno	3	20.00
Excelente	9	60.00
Desconoce	0	0.00
	15	100.00



El 60% de los estudiantes considera que el Coordinador de su Posgrado si facilita de manera excelente su transito por la Universidad, un 20% lo calificó como bueno y un 13.33% como pésimo.

Califica el servicio recibido. (Atención y trato del personal)

Califica el servicio recibido		
[Atención y trato del personal]		
Respuesta	Cuenta	Porcentaje
Pésimo	1	6.67
Malo	0	0.00
Regular	0	0.00
Bueno	5	33.33
Excelente	9	60.00
Desconoce	0	0.00
	15	100.00



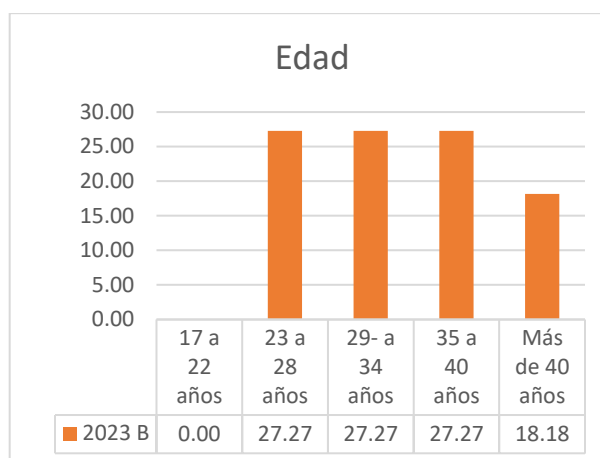
La atención y el trato del personal de apoyo es excelente para el 60% de los estudiantes que participaron en la encuesta, bueno para el 33.33% y ppésimo para el 6.67%.

MAESTRÍA EN TECNOLOGÍAS PARA EL APRENDIZAJE

MATRÍCULA	PARTICIPANTES	PORCENTAJE
13	11	84.61%

Edad

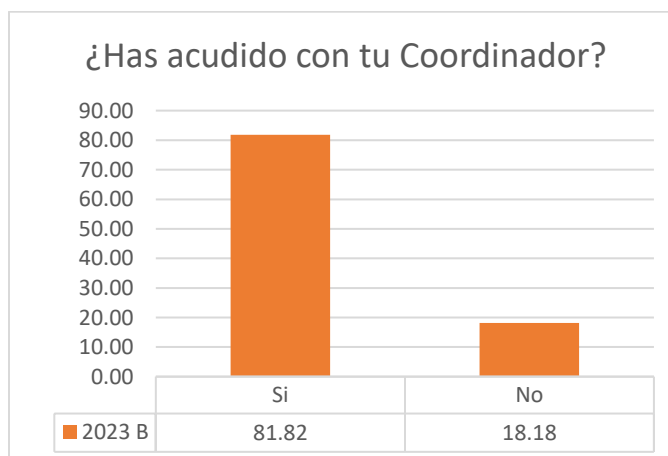
Edad		
Respuesta	Cuenta	Porcentaje
17 a 22 años	0	0.00
23 a 28 años	3	27.27
29 a 34 años	3	27.27
35 a 40 años	3	27.27
Más de 40 años	2	18.18
	11	100.00



Los estudiantes de la Maestría Tecnologías para el Aprendizaje, que participaron en la encuesta fueron 11, de los cuáles el 27.27% tiene entre 23 a 28 años, el 27.27% tiene entre 29 a 34 años y otro 27.27% entre 35 a 40 años, finalmente otro 18.18% tiene más de 40 años.

¿Has tenido que acudir a tu Coordinador de Posgrado?

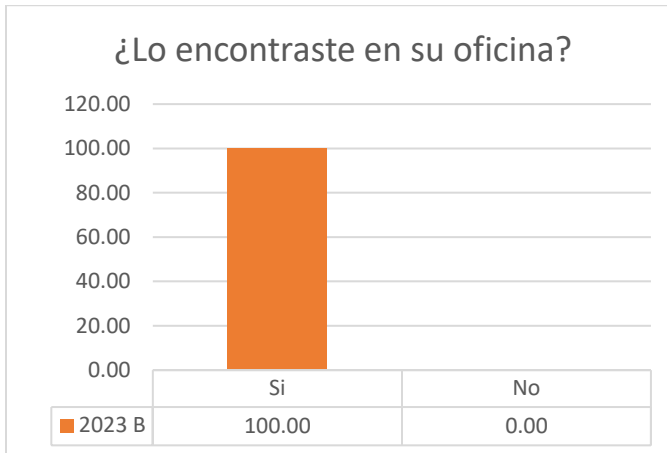
¿Has tenido que acudir con tu Coordinador de Posgrado?		
Respuesta	Cuenta	Porcentaje
Sí	9	81.82
No	2	18.18
	11	100.00



El 81.82% de los estudiantes si han tenido que recurrir con su coordinador de posgrado y el 18.18% respondió que no.

¿Lo encontraste en su horario de oficina?

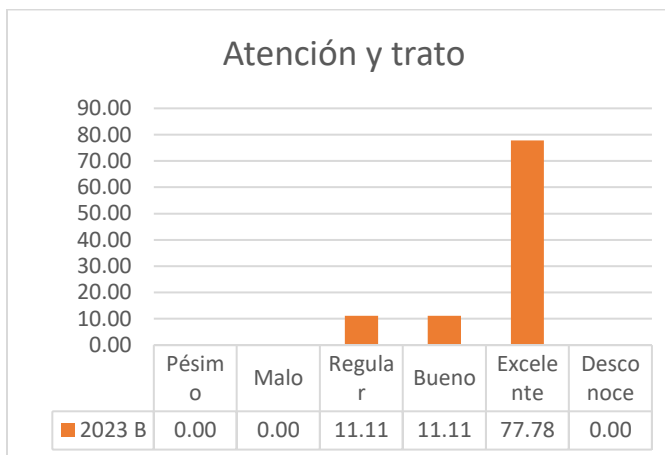
¿Lo encontraste en su horario de oficina?		
Respuesta	Cuenta	Porcentaje
Sí	9	100.00
No	0	0.00
	9	100.00



De los 9 alumnos que han acudido con su coordinador el 100% si lo encontró en su horario de oficina.

Califica el servicio recibido (Atención y trato).

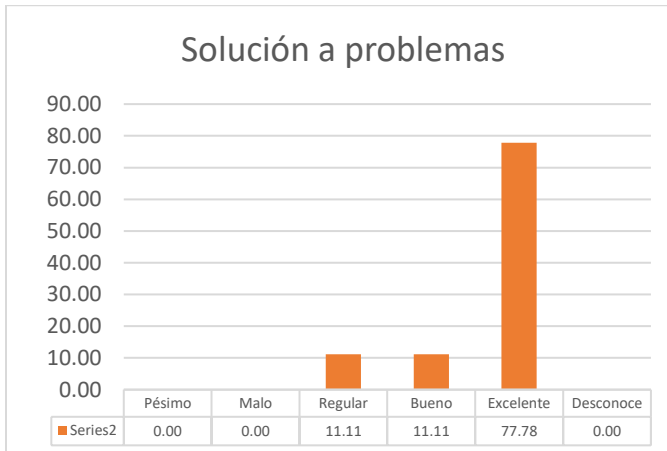
Califica el servicio recibido		
[Atención y trato]		
Respuesta	Cuenta	Porcentaje
Pésimo	0	0.00
Malo	0	0.00
Regular	1	11.11
Bueno	1	11.11
Excelente	7	77.78
Desconoce	0	0.00
	9	100.00



La atención y trato del Coordinador de Posgrado es excelente para un 77.78%, buena para el 11.11% y pésima para otro 11.11%.

Califica el servicio recibido. (Solución a tu problema)

Califica el servicio recibido		
[Solución a tu problema]		
Respuesta	Cuenta	Porcentaje
Pésimo	0	0.00
Malo	0	0.00
Regular	1	11.11
Bueno	1	11.11
Excelente	7	77.78
Desconoce	0	0.00
	9	100.00



El 77.78% de los estudiantes calificaron como excelente la solución a los problemas por parte de su Coordinador de Posgrado, el 11.11% la calificó como buena, y otro 11.11% como regular.

Califica el servicio recibido. (El tiempo de respuesta del servicio)

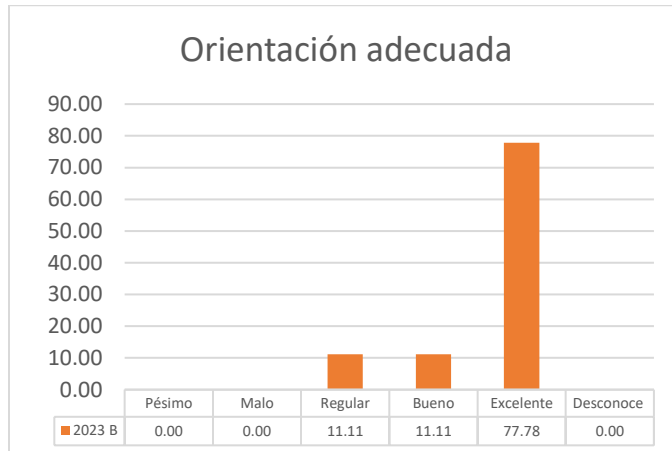
Califica el servicio recibido		
[El tiempo de respuesta del servicio]		
Respuesta	Cuenta	Porcentaje
Pésimo	0	0.00
Malo	0	0.00
Regular	1	11.11
Bueno	1	11.11
Excelente	7	77.78
Desconoce	0	0.00
	9	100.00



El tiempo de respuesta del servicio por parte del Coordinador de Posgrado es excelente por el 77.78 de los estudiantes que participaron en la encuesta y bueno para el 11.11% y regular para otro 11.11%.

Califica el servicio recibido. (Orientación)

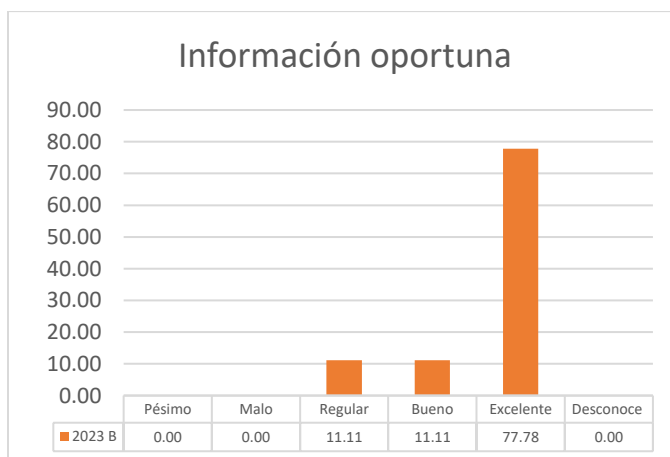
Califica el servicio recibido		
[Orientación adecuada]		
Respuesta	Cuenta	Porcentaje
Pésimo	0	0.00
Malo	0	0.00
Regular	1	11.11
Bueno	1	11.11
Excelente	7	77.78
Desconoce	0	0.00
	9	100.00



El 77.78% de los estudiantes consideran como excelente la orientación por parte de su coordinador de posgrado, un 11.11% la calificó como buena y otro 11.11% como regular.

Califica el servicio recibido. (Información oportuna)

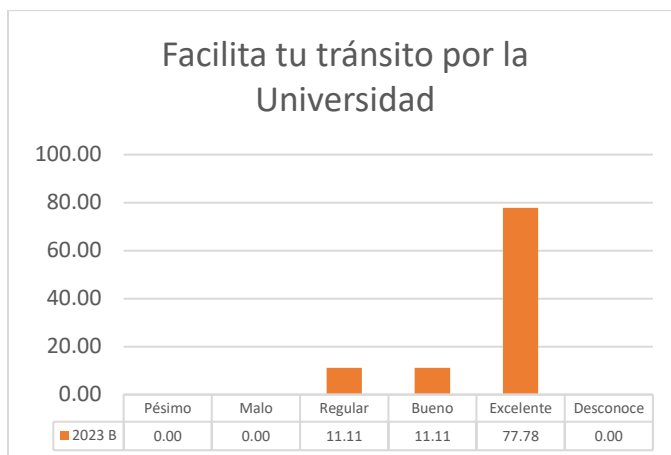
Califica el servicio recibido		
[Información oportuna]		
Respuesta	Cuenta	Porcentaje
Pésimo	0	0.00
Malo	0	0.00
Regular	1	11.11
Bueno	1	11.11
Excelente	7	77.78
Desconoce	0	0.00
	9	100.00



La información oportuna sobre las cuestiones pertinentes a estudiantes es excelente para el 77.78%, buena para un 11.11% y regular para otro 11.11%.

Califica el servicio recibido. (¿Consideras que el Coordinador de Posgrado facilita tu tránsito por la Universidad?)

Califica el servicio recibido		
[¿Consideras que el Coordinador de tu Carrera facilita tu tránsito por la Universidad?]		
Respuesta	Cuenta	Porcentaje
Pésimo	0	0.00
Malo	0	0.00
Regular	1	11.11
Bueno	1	11.11
Excelente	7	77.78
Desconoce	0	0.00
	9	100.00



El 77.78% de los estudiantes considera que el Coordinador de su Posgrado si facilita de manera excelente su transito por la Universidad, un 11.11% lo calificó como bueno y otro 11.11% como malo.

Califica el servicio recibido. (Atención y trato del personal)

Califica el servicio recibido		
[Atención y trato del personal]		
Respuesta	Cuenta	Porcentaje
Pésimo	0	0.00
Malo	0	0.00
Regular	1	11.11
Bueno	1	11.11
Excelente	7	77.78
Desconoce	0	0.00
	9	100.00



La atención y el trato del personal de apoyo es excelente para el 77.78% de los estudiantes que participaron en la encuesta, bueno para el 11.11% y pésimo para otro 11.11%.

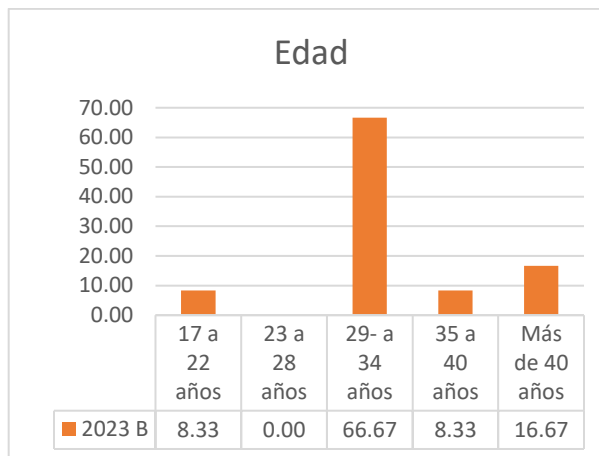
DOCTORADOS

DOCTORADO EN CIENCIA DEL COMPORTAMIENTO CON ORIENTACIÓN EN ALIMENTACIÓN Y NUTRICIÓN

MATRÍCULA	PARTICIPANTES	PORCENTAJE
16	12	75%

Edad

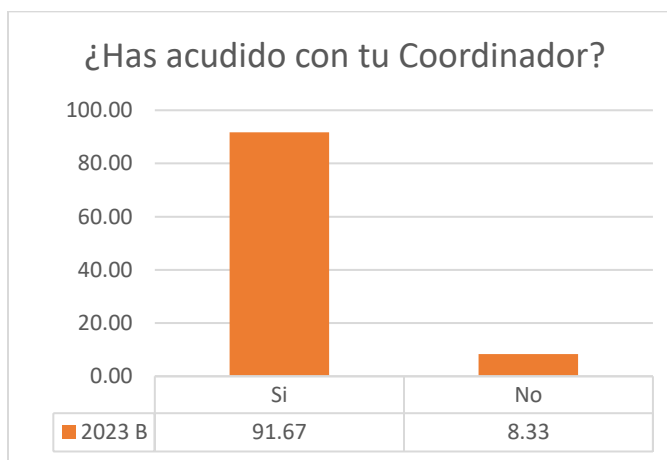
Edad		
Respuesta	Cuenta	Porcentaje
17 a 22 años	1	8.33
23 a 28 años	0	0.00
29 a 34 años	8	66.67
35 a 40 años	1	8.33
Más de 40 años	2	16.67
	12	100.00



Los estudiantes del Doctorado en Ciencia del Comportamiento con Orientación en Alimentación y Nutrición, que participaron en la encuesta fueron 12, de los cuáles el 66.67% tiene entre 29 y 34 años, el 16.67% tiene más de 40 años, un 8.33% entre 17 y 22 años y otro 8.33% entre 35 y 40 años.

¿Has tenido que acudir a tu Coordinador de Posgrado?

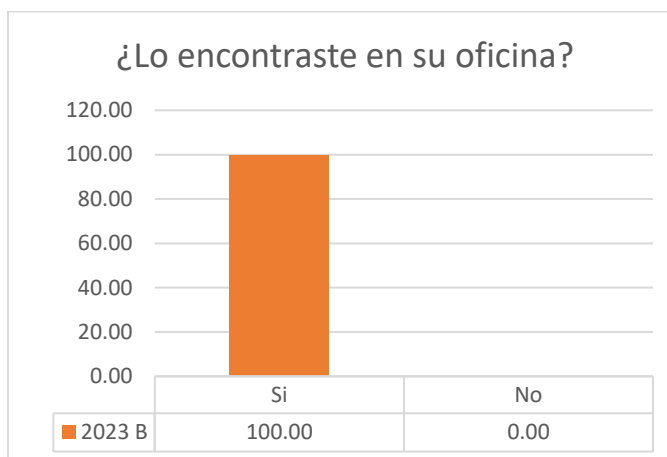
¿Has tenido que acudir con tu Coordinador de Posgrado?		
Respuesta	Cuenta	Porcentaje
Sí	11	91.67
No	1	8.33
	12	100.00



El 91.67% de los estudiantes si han tenido que recurrir con su coordinador de posgrado y el 8.33% respondió que no.

¿Lo encontraste en su horario de oficina?

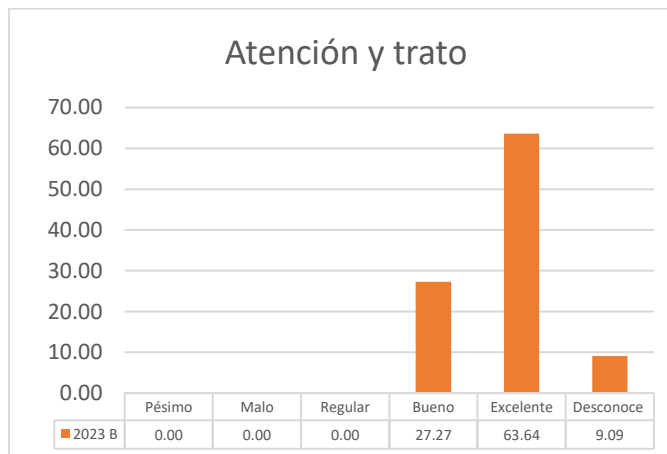
¿Lo encontraste en su horario de oficina?		
Respuesta	Cuenta	Porcentaje
Sí	11	100.00
No	0	0.00
	11	100.00



De los 11 alumnos que han acudido con su coordinador el 100% si lo encontró en su horario de oficina.

Califica el servicio recibido (Atención y trato).

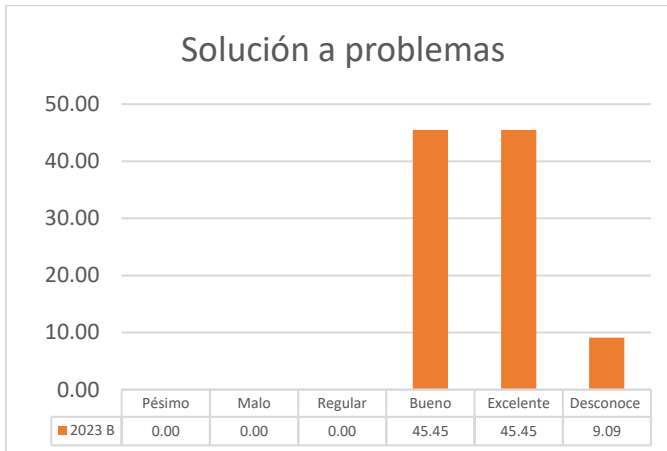
Califica el servicio recibido		
[Atención y trato]		
Respuesta	Cuenta	Porcentaje
Pésimo	0	0.00
Malo	0	0.00
Regular	0	0.00
Bueno	3	27.27
Excelente	7	63.64
Desconoce	1	9.09
	11	100.00



La atención y trato del Coordinador de Posgrado es excelente para un 63.64%, buena para el 27.27% y desconocida para otro 9.09%.

Califica el servicio recibido. (Solución a tu problema)

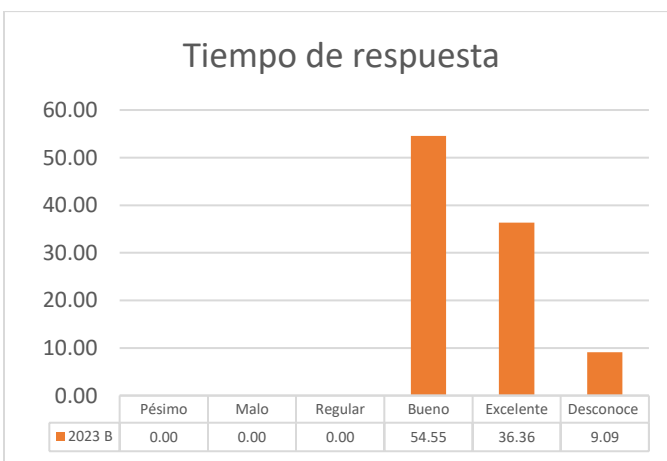
Califica el servicio recibido		
[Solución a tu problema]		
Respuesta	Cuenta	Porcentaje
Pésimo	0	0.00
Malo	0	0.00
Regular	0	0.00
Bueno	5	45.45
Excelente	5	45.45
Desconoce	1	9.09
	11	100.00



El 45.45% de los estudiantes calificaron como excelente la solución a los problemas por parte de su Coordinador de Posgrado, otro 45.45% la calificó como buena, y un 9.09% desconoce.

Califica el servicio recibido. (El tiempo de respuesta del servicio)

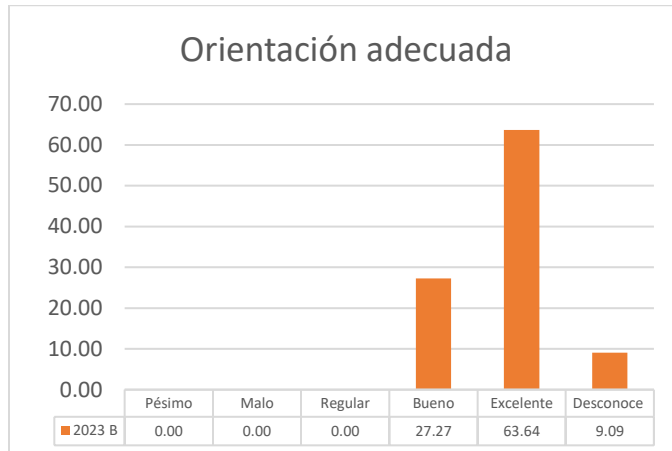
Califica el servicio recibido		
[El tiempo de respuesta del servicio]		
Respuesta	Cuenta	Porcentaje
Pésimo	0	0.00
Malo	0	0.00
Regular	0	0.00
Bueno	6	54.55
Excelente	4	36.36
Desconoce	1	9.09
	11	100.00



El tiempo de respuesta del servicio por parte del Coordinador de Posgrado es bueno por el 54.55% de los estudiantes que participaron en la encuesta y excelente para el 36.36% y desconocido para otro 9.09%.

Califica el servicio recibido. (Orientación)

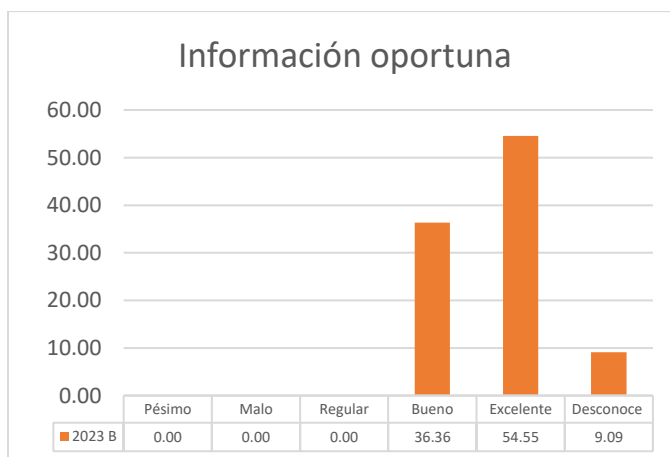
Califica el servicio recibido		
[Orientación adecuada]		
Respuesta	Cuenta	Porcentaje
Pésimo	0	0.00
Malo	0	0.00
Regular	0	0.00
Bueno	3	27.27
Excelente	7	63.64
Desconoce	1	9.09
	11	100.00



El 63.64% de los estudiantes consideran como excelente la orientación por parte de su coordinador de posgrado, un 27.27% la calificó como buena y otro 9.09% como desconocida.

Califica el servicio recibido. (Información oportuna)

Califica el servicio recibido		
[Información oportuna]		
Respuesta	Cuenta	Porcentaje
Pésimo	0	0.00
Malo	0	0.00
Regular	0	0.00
Bueno	4	36.36
Excelente	6	54.55
Desconoce	1	9.09
	11	100.00



La información oportuna sobre las cuestiones pertinentes a estudiantes es excelente para el 54.55%, buena para un 36.36% y desconocida por un 9.09%.

Califica el servicio recibido. (¿Consideras que el Coordinador de Posgrado facilita tu tránsito por la Universidad?)

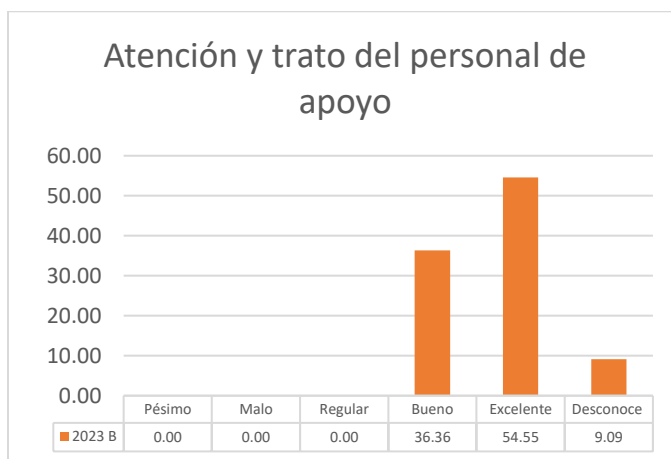
Califica el servicio recibido		
[¿Consideras que el Coordinador de tu Carrera facilita tu tránsito por la Universidad?]		
Respuesta	Cuenta	Porcentaje
Pésimo	0	0.00
Malo	0	0.00
Regular	0	0.00
Bueno	4	36.36
Excelente	6	54.55
Desconoce	1	9.09
	11	100.00



El 54.55% de los estudiantes considera que el Coordinador de su Posgrado si facilita de manera excelente su transito por la Universidad, un 36.36% lo calificó como bueno y otro 9.09% como desconocido.

Califica el servicio recibido. (Atención y trato del personal)

Califica el servicio recibido		
[Atención y trato del personal]		
Respuesta	Cuenta	Porcentaje
Pésimo	0	0.00
Malo	0	0.00
Regular	0	0.00
Bueno	4	36.36
Excelente	6	54.55
Desconoce	1	9.09
	11	100.00



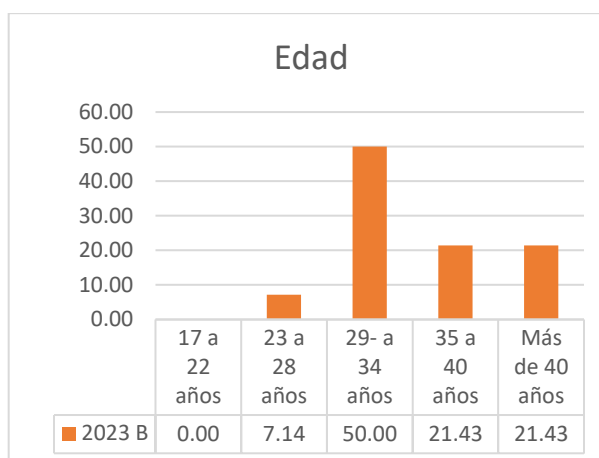
La atención y el trato del personal de apoyo es excelente para el 54.55% de los estudiantes que participaron en la encuesta, bueno para el 36.36% y desconocido para un 9.09%.

DOCTORADO EN PSICOLOGÍA CON ORIENTACIÓN EN CALIDAD DE VIDA Y SALUD

MATRÍCULA	PARTICIPANTES	PORCENTAJE
16	14	87.5%

Edad

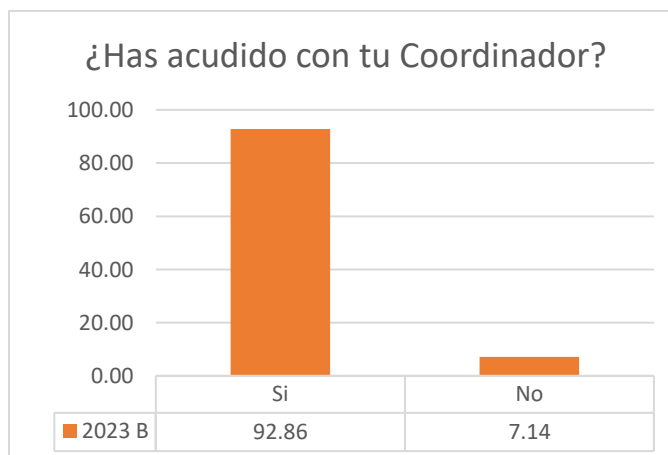
Edad		
Respuesta	Cuenta	Porcentaje
17 a 22 años	0	0.00
23 a 28 años	1	7.14
29 a 34 años	7	50.00
35 a 40 años	3	21.43
Más de 40 años	3	21.43
	14	100.00



Los estudiantes del Doctorado en Psicología con Orientación en Calidad de Vida y Salud, que participaron en la encuesta fueron 14, de los cuáles el 50% tiene entre 29 y 34 años, el 21.43% tiene más de 40 años, otro 21.43% entre 35 y 40 años y un 7.14% entre 23 y 28 años.

¿Has tenido que acudir a tu Coordinador de Posgrado?

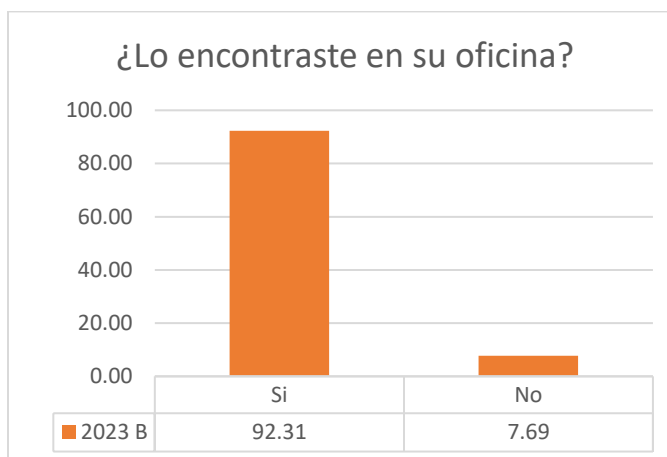
¿Has tenido que acudir con tu Coordinador de Posgrado?		
Respuesta	Cuenta	Porcentaje
Sí	13	92.86
No	1	7.14
	14	100.00



El 92.86% de los estudiantes si han tenido que recurrir con su coordinador de posgrado y el 7.14% respondió que no.

¿Lo encontraste en su horario de oficina?

¿Lo encontraste en su horario de oficina?		
Respuesta	Cuenta	Porcentaje
Sí	12	92.31
No	1	7.69
	13	100.00



De los 13 alumnos que han acudido con su coordinador el 92.31% si lo encontró en su horario de oficina y el 7.69% respondió que no.

Califica el servicio recibido (Atención y trato).

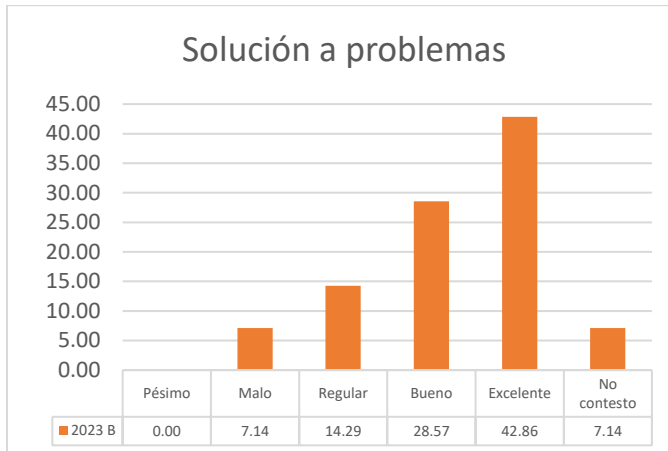
Califica el servicio recibido		
[Atención y trato]		
Respuesta	Cuenta	Porcentaje
Pésimo	0	0.00
Malo	0	0.00
Regular	2	14.29
Bueno	4	28.57
Excelente	7	50.00
Desconoce	1	7.14
	14	100.00



La atención y trato del Coordinador de Posgrado es excelente para un 50%, buena para el 28.57% y regular para el 14.29%.

Califica el servicio recibido. (Solución a tu problema)

Califica el servicio recibido		
[Solución a tu problema]		
Respuesta	Cuenta	Porcentaje
Pésimo	0	0.00
Malo	1	7.14
Regular	2	14.29
Bueno	4	28.57
Excelente	6	42.86
Desconoce	1	7.14
	14	100.00



El 42.86% de los estudiantes calificaron como excelente la solución a los problemas por parte de su Coordinador de Posgrado, otro 28.57% la calificó como buena, un 14.29%, el 7.14% desconoce y otro 7.14% como malo.

Califica el servicio recibido. (El tiempo de respuesta del servicio)

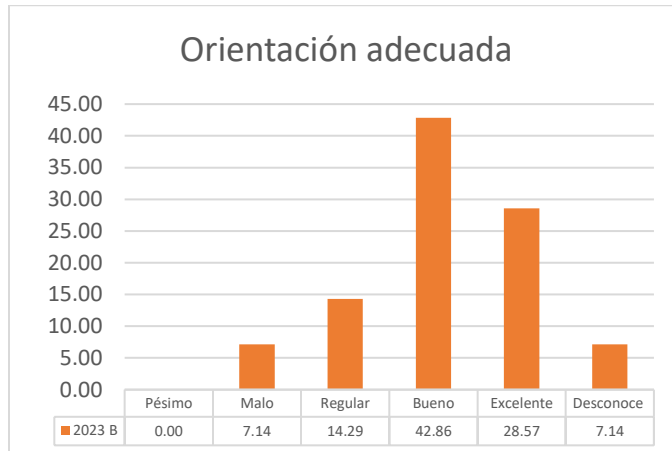
Califica el servicio recibido		
[El tiempo de respuesta del servicio]		
Respuesta	Cuenta	Porcentaje
Pésimo	0	0.00
Malo	0	0.00
Regular	3	21.43
Bueno	2	14.29
Excelente	8	57.14
Desconoce	1	7.14
	14	100.00



El tiempo de respuesta del servicio por parte del Coordinador de Posgrado es excelente por el 57.14% de los estudiantes que participaron en la encuesta, regular de acuerdo con el 21.43%, bueno por el 14.29% y desconocido por el 7.14%.

Califica el servicio recibido. (Orientación)

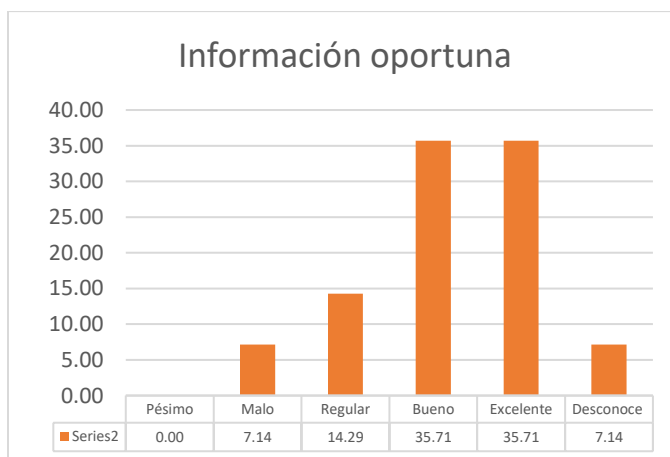
Califica el servicio recibido		
[Orientación adecuada]		
Respuesta	Cuenta	Porcentaje
Pésimo	0	0.00
Malo	1	7.14
Regular	2	14.29
Bueno	6	42.86
Excelente	4	28.57
Desconoce	1	7.14
	14	100.00



El 42.86% de los estudiantes consideran como buena la orientación por parte de su coordinador de posgrado, un 28.57% la calificó como excelente, el 14.29% como regular, un 7.14% como malo y un 7.14% desconocido.

Califica el servicio recibido. (Información oportuna)

Califica el servicio recibido		
[Información oportuna]		
Respuesta	Cuenta	Porcentaje
Pésimo	0	0.00
Malo	1	7.14
Regular	2	14.29
Bueno	5	35.71
Excelente	5	35.71
Desconoce	1	7.14
	14	100.00



La información oportuna sobre las cuestiones pertinentes a estudiantes es excelente para el 35.71%, buena para otro 35.71% regular para un 14.29%, mala para un 7.14% y desconocida para otro 7.14%.

Califica el servicio recibido. (¿Consideras que el Coordinador de Posgrado facilita tu tránsito por la Universidad?)

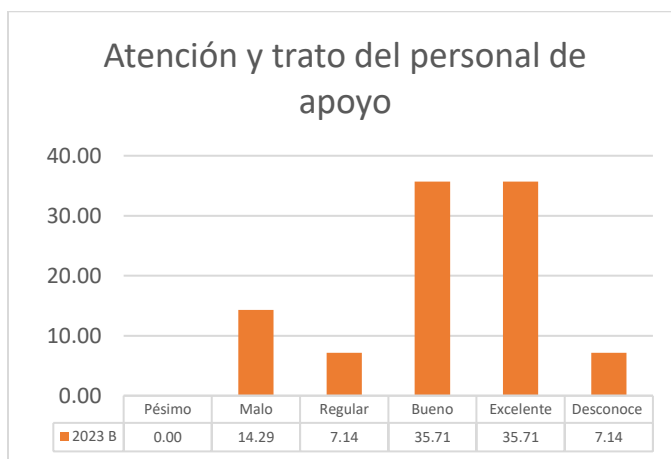
Califica el servicio recibido		
[¿Consideras que el Coordinador de tu Carrera facilita tu tránsito por la Universidad?]		
Respuesta	Cuenta	Porcentaje
Pésimo	0	0.00
Malo	0	0.00
Regular	2	14.29
Bueno	5	35.71
Excelente	6	42.86
Desconoce	1	7.14
	14	100.00



El 42.86% de los estudiantes considera que el Coordinador de su Posgrado si facilita de manera excelente su transito por la Universidad, un 35.71% lo calificó como bueno y otro 14.29% como regular.

Califica el servicio recibido. (Atención y trato del personal)

Califica el servicio recibido		
[Atención y trato del personal]		
Respuesta	Cuenta	Porcentaje
Pésimo	0	0.00
Malo	2	14.29
Regular	1	7.14
Bueno	5	35.71
Excelente	5	35.71
Desconoce	1	7.14
	14	100.00



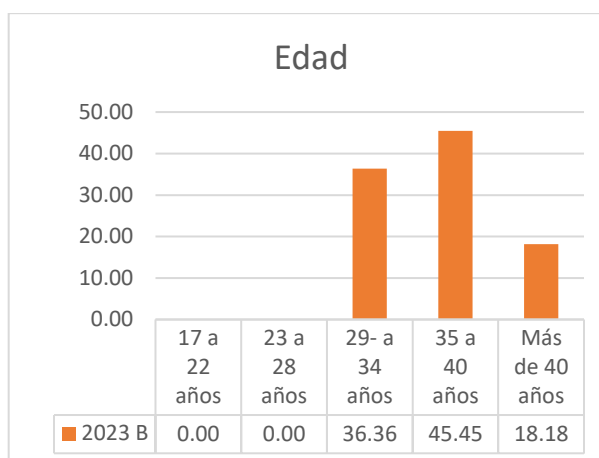
La atención y el trato del personal de apoyo es excelente para un 35.71%, bueno para otro 35.71%, malo para un 14.29% y regular para un 7.14%.

DOCTORADO EN DESARROLLO HUMANO, EDUCACIÓN E INTERCULTURALIDAD

MATRÍCULA	PARTICIPANTES	PORCENTAJE
15	11	73.33%

Edad

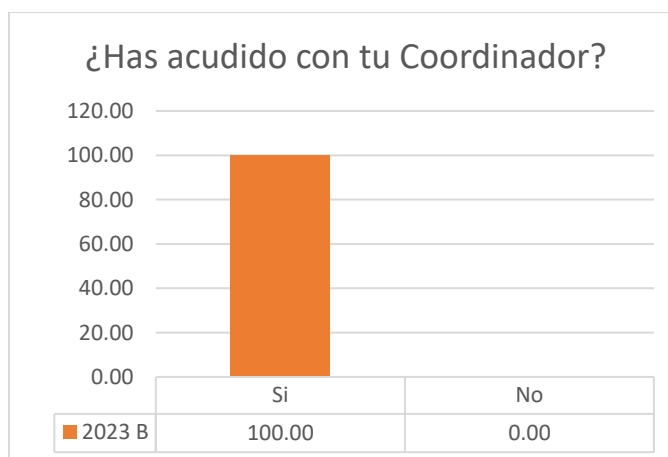
Edad		
Respuesta	Cuenta	Porcentaje
17 a 22 años	0	0.00
23 a 28 años	0	0.00
29 a 34 años	4	36.36
35 a 40 años	5	45.45
Más de 40 años	2	18.18
	11	100.00



Los estudiantes del Doctorado en Desarrollo Humano, Educación e Interculturalidad, que participaron en la encuesta fueron 11, de los cuáles el 45.45% tiene entre 39 y 40 años, un 36.36% tiene entre 29 y 34 años, y un 18.18% más de 40 años.

¿Has tenido que acudir a tu Coordinador de Posgrado?

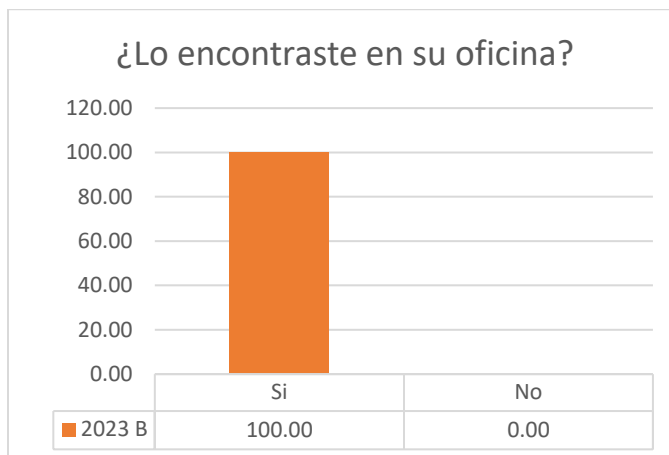
¿Has tenido que acudir con tu Coordinador de Posgrado?		
Respuesta	Cuenta	Porcentaje
Sí	11	100.00
No	0	0.00
	11	100.00



El 100% de los estudiantes si han tenido que recurrir con su coordinador de posgrado.

¿Lo encontraste en su horario de oficina?

¿Lo encontraste en su horario de oficina?		
Respuesta	Cuenta	Porcentaje
Sí	11	100.00
No	0	0.00
	11	100.00



De los 11 alumnos que han acudido con su coordinador el 100.00% si lo encontró en su horario de oficina.

Califica el servicio recibido (Atención y trato).

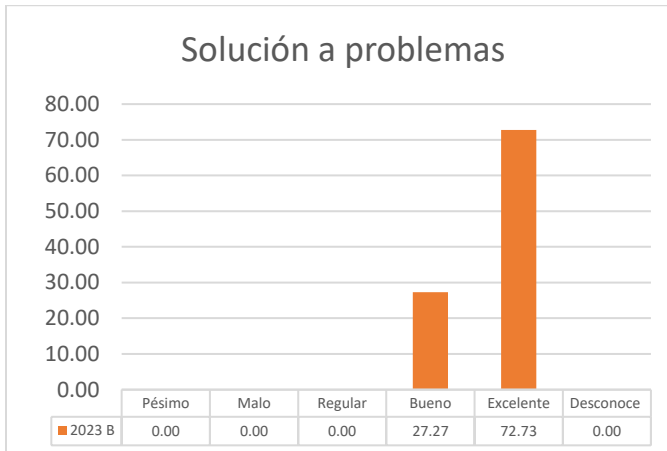
Califica el servicio recibido		
[Atención y trato]		
Respuesta	Cuenta	Porcentaje
Pésimo	0	0.00
Malo	0	0.00
Regular	0	0.00
Bueno	2	18.18
Excelente	9	81.82
Desconoce	0	0.00
	11	100.00



La atención y trato del Coordinador de Posgrado es excelente para un 81.82%, y buena para el 18.18%.

Califica el servicio recibido. (Solución a tu problema)

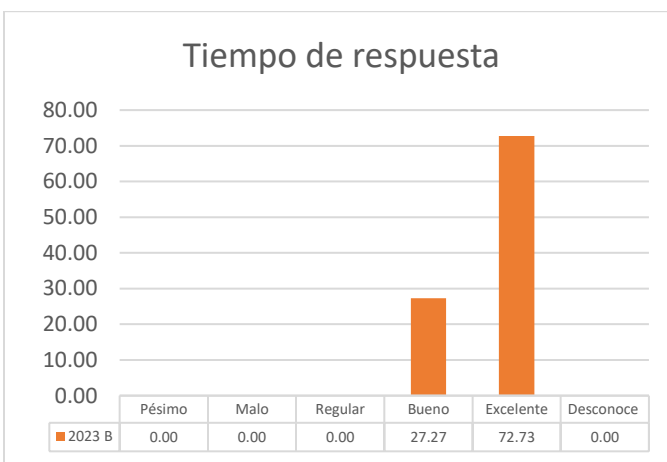
Califica el servicio recibido		
[Solución a tu problema]		
Respuesta	Cuenta	Porcentaje
Pésimo	0	0.00
Malo	0	0.00
Regular	0	0.00
Bueno	3	27.27
Excelente	8	72.73
Desconoce	0	0.00
	11	100.00



El 72.73% de los estudiantes calificaron como excelente la solución a los problemas por parte de su Coordinador de Posgrado y el 27.27% lo considera bueno.

Califica el servicio recibido. (El tiempo de respuesta del servicio)

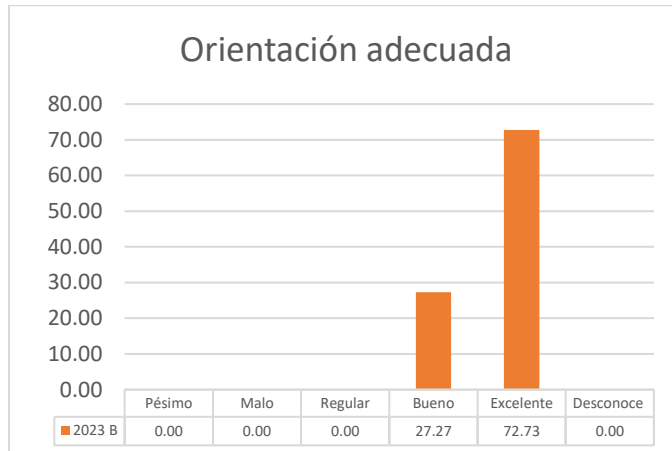
Califica el servicio recibido		
[El tiempo de respuesta del servicio]		
Respuesta	Cuenta	Porcentaje
Pésimo	0	0.00
Malo	0	0.00
Regular	0	0.00
Bueno	3	27.27
Excelente	8	72.73
Desconoce	0	0.00
	11	100.00



El tiempo de respuesta del servicio por parte del Coordinador de Posgrado es excelente por el 72.73% de los estudiantes que participaron en la encuesta, y bueno por el 27.27%.

Califica el servicio recibido. (Orientación)

Califica el servicio recibido		
[Orientación adecuada]		
Respuesta	Cuenta	Porcentaje
Pésimo	0	0.00
Malo	0	0.00
Regular	0	0.00
Bueno	3	27.27
Excelente	8	72.73
Desconoce	0	0.00
	11	100.00



El 72.73% de los estudiantes consideran como excelente la orientación por parte de su coordinador de posgrado y un 27.27% como bueno.

Califica el servicio recibido. (Información oportuna)

Califica el servicio recibido		
[Información oportuna]		
Respuesta	Cuenta	Porcentaje
Pésimo	0	0.00
Malo	0	0.00
Regular	0	0.00
Bueno	2	18.18
Excelente	9	81.82
Desconoce	0	0.00
	11	100.00



La información oportuna sobre las cuestiones pertinentes a estudiantes es excelente para el 81.82% y buena para un 18.18%.

Califica el servicio recibido. (¿Consideras que el Coordinador de Posgrado facilita tu tránsito por la Universidad?)

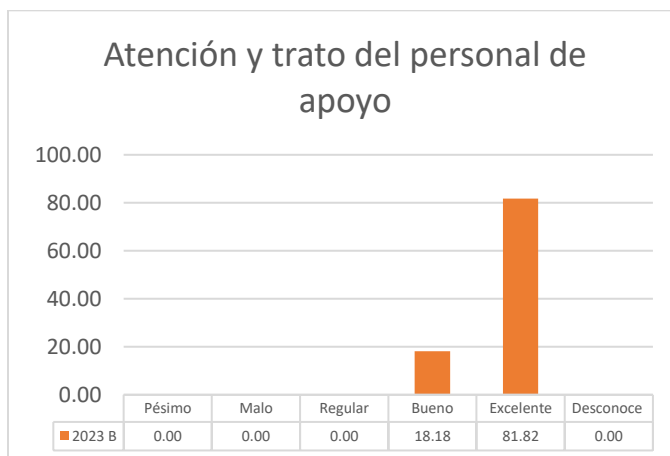
Califica el servicio recibido		
[¿Consideras que el Coordinador de tu Carrera facilita tu tránsito por la Universidad?]		
Respuesta	Cuenta	Porcentaje
Pésimo	0	0.00
Malo	0	0.00
Regular	0	0.00
Bueno	2	18.18
Excelente	9	81.82
Desconoce	0	0.00
	14	100.00



El 81.82% de los estudiantes considera que el Coordinador de su Posgrado si facilita de manera excelente su transito por la Universidad y un 18.18% como buena.

Califica el servicio recibido. (Atención y trato del personal)

Califica el servicio recibido		
[Atención y trato del personal]		
Respuesta	Cuenta	Porcentaje
Pésimo	0	0.00
Malo	0	0.00
Regular	0	0.00
Bueno	2	18.18
Excelente	9	81.82
Desconoce	0	0.00
	11	100.00



La atención y el trato del personal de apoyo es excelente para un 81.82% y bueno para un 18.18%.

DOCTORADO EN DERECHOS HUMANOS

MATRÍCULA	PARTICIPANTES	PORCENTAJE
15	0	0%